

Mediolanum Best Brands US Collection L Acc

Categoria Morningstar™

Azionari USA Large Cap Blend

Benchmark Morningstar

Morningstar US Large-Mid Cap NR USD

Usato nel Report

Benchmark Dichiarato

Not Benchmarked

Morningstar Rating™

★★

Obiettivo d'Investimento Dichiarato

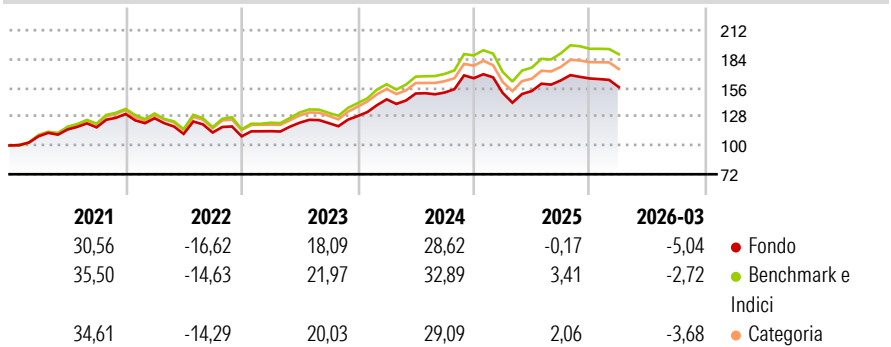
L'obiettivo del Comparto consiste nel conseguire una crescita del capitale nel lungo periodo investendo principalmente, direttamente o indirettamente (tramite fondi), in titoli azionari quotati e strumenti di natura azionaria del mercato nordamericano. Il Comparto investe in fondi selezionati in base alla valutazione effettuata dall'Investment Manager in materia di: solidità del team d'investimento, qualità del processo d'investimento dei sottostanti e opportunità di crescita futura del capitale. Il Comparto può ricorrere all'uso di strumenti finanziari derivati il cui rendimento è legato a quello di uno o più titoli o classi di attività sottostanti. L'Investment Manager ha la flessibilità di modificare in qualsiasi momento l'allocazione...

Misure di Rischio

3Y Alpha	-3,65	3Y Sharpe Ratio	0,69
3Y Beta	0,98	3Y Std Dev	12,43
3Y R-Squared	98,27	3Y Risk	-Med
3Y Info Ratio	-2,75	5Y Risk	-Med
3Y Tracking Error	1,62	10Y Risk	-Med

Basati su Morningstar US Large-Mid Cap NR USD (dove applicabile)

Rendimenti




Rend. Cumulati %	Fondo	Bmk	Cat
3-Mesi	1,14	4,27	2,97
6-Mesi	1,62	4,93	4,21
1-Anno	22,56	27,90	25,92
3-Anni Ann.ti	13,98	19,07	16,73
5-Anni Ann.ti	8,49	12,56	11,39
10-Anni Ann.ti	9,85	13,89	12,60

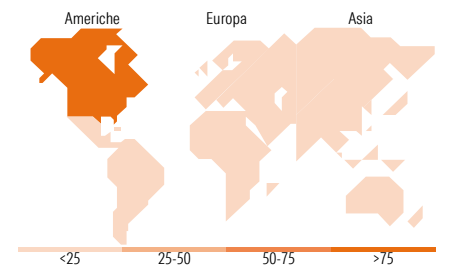
Rendimenti aggiornati al 23/04/2026

Rendimenti Trimestrali %	Q1	Q2	Q3	Q4
2026	-5,04	-	-	-
2025	-8,68	1,24	6,76	1,14
2024	12,64	3,91	0,64	9,20
2023	4,58	7,25	-0,31	5,61
2022	-3,20	-12,00	1,21	-3,29

Portafoglio 31/12/2025



Style Box Azionaria	Mkt Cap %	Fondo
Giant	40,27	
Large	33,89	
Medium	21,36	
Small	4,48	
Micro	0,00	
Capitalizzazione media di mercato		Fondo
Ave Mkt Cap EUR	269.376,10	



Titoli principali

Nome	Settore	%
Eagle Capital US Eq Fdrs R...	—	12,01
HC Snyder US All Cap Equity...	—	10,19
NVIDIA Corp	📄	7,10
iShares S&P 500 Swap ETF USD...	—	5,06
Apple Inc	📄	4,87
Microsoft Corp	📄	4,22
Amazon.com Inc	📄	2,56
Alphabet Inc Class A	📄	2,48
E-mini Nasdaq 100 Future Mar...	—	2,02
Broadcom Inc	📄	1,86
% Primi 10 Titoli sul Patrimonio		52,37
Numero Complessivo di Titoli Azionari		227
Numero Complessivo di Titoli Obbligazionari		0

Distribuzione Settoriale %

	Fondo
Ciclico	28,66
Materie Prime	2,07
Beni di Consumo Ciclici	10,87
Finanza	14,62
Immobiliare	1,11
Sensibile	54,78
Telecomunicazioni	9,96
Energia	2,78
Beni Industriali	9,86
Tecnologia	32,18
Difensivo	16,56
Beni Difensivi	3,83
Salute	10,41
Servizi di Pubblica Utilità	2,32

Ripartizione Geografica %

	Fondo
America	97,62
Stati Uniti	96,71
Canada	0,79
America Latina e Centrale	0,13
Europa	1,96
Regno Unito	0,54
Europa Occidentale - Euro	1,32
Europa Occidentale - Non Euro	0,10
Europa dell'Est	0,00
Africa	0,00
Medio Oriente	0,00
Asia	0,41
Giappone	0,00
Australasia	0,00
Asia - Paesi Sviluppati	0,40
Asia - Emergente	0,02

Anagrafica

Società di Gestione	Mediolanum International Funds Limited	Patrimonio Classe (Mln)	614,03 EUR	Investimento Min. Ingresso	-
Telefono	+353 1 2310800	Domicilio	IRLANDA	Investimento Min. Successivo	-
Web	www.mediolanuminternati.onalfunds.it/	Valuta del Fondo	EUR	T.E.R.	3,66%
Data di Partenza	16/04/1999	UCITS	Si	Spese correnti	2,77%
Nome del Gestore	-	Inc/Acc	Acc	Commissione di incentivo	5,00%
		ISIN	IE0005372184		

Mediolanum Best Brands US Collection L Acc

Data Inizio Gestione	23/01/2020
NAV (23/04/2026)	EUR 13,89
Patrimonio Netto (Mln)	820,78 EUR
(31/12/2025)	