

Mediolanum Best Brands European Collection L Acc

Categoria Morningstar™

Azionari Europa Large Cap Blend

Benchmark Morningstar

Morningstar Developed Europe Target

Market Exposure NR EUR

Usato nel Report

Benchmark Dichiarato

Not Benchmarked

Morningstar Rating™

★★

Obiettivo d'Investimento Dichiarato

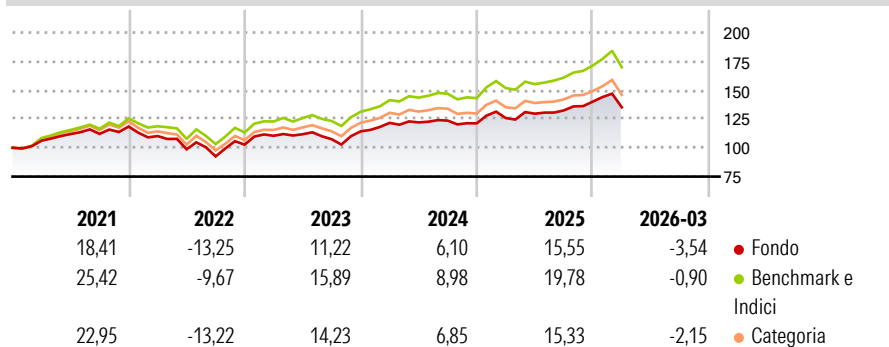
L'obiettivo del Comparto consiste nel conseguire una crescita del capitale nel lungo periodo investendo principalmente, direttamente o indirettamente (tramite fondi), in titoli azionari quotati e strumenti di natura azionaria del mercato europeo, compresi i mercati emergenti. Il Comparto investe in fondi selezionati in base alla valutazione effettuata dall'Investment Manager in materia di: solidità del team d'investimento, qualità del processo d'investimento dei sottostanti e opportunità di crescita futura del capitale. Il Comparto può ricorrere all'uso di strumenti finanziari derivati il cui rendimento è legato a quello di uno o più titoli o classi di attività sottostanti. L'Investment Manager ha la flessibilità di modificare in...

Misure di Rischio

3Y Alpha	-3,72	3Y Sharpe Ratio	0,42
3Y Beta	0,95	3Y Std Dev	10,20
3Y R-Squared	95,13	3Y Risk	-Med
3Y Info Ratio	-1,93	5Y Risk	-Med
3Y Tracking Error	2,31	10Y Risk	-Med

Basati su Morningstar Developed Europe Target Market Exposure NR EUR (dove applicabile)

Rendimenti



Rend. Cumulati %

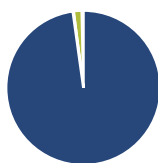
	Fondo	Bmk	Cat
3-Mesi	-0,36	1,92	0,85
6-Mesi	6,93	10,87	7,88
1-Anno	24,55	27,10	22,82
3-Anni Ann.ti	8,71	12,92	10,39
5-Anni Ann.ti	5,96	10,40	7,96
10-Anni Ann.ti	4,48	8,92	7,17

Rendimenti aggiornati al 13/04/2026

Rendimenti

	Q1	Q2	Q3	Q4
2026	-3,54	-	-	-
2025	3,78	3,01	2,19	5,77
2024	6,45	0,34	1,28	-1,91
2023	7,48	1,21	-3,85	6,34
2022	-6,97	-10,41	-6,25	11,03

Portafoglio 31/12/2025



Asset Allocation %

- Azioni
- Obbligazioni
- Liquidità
- Altro

Netta	101,24
	0,17
	-1,76
	0,35

Style Box Azionaria

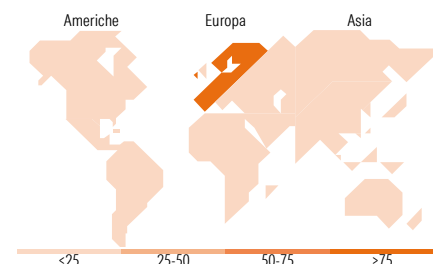


Mkt Cap %

Fondo	Value	Blend	Growth
Giant	48,06		
Large	39,97		
Medium	11,55		
Small	0,32		
Micro	0,09		

Capitalizzazione media di mercato

Ave Mkt Cap EUR	61.589,5
	1



Titoli principali

Nome	Settore	%
Eleva European Selection H1...	—	16,04
BGF Continental Eurp Flex I4	—	13,29
Acadian Eurp Eq...	—	7,61
Eleva Euroland Selection H1...	—	5,04
iShares Edge MSCI Eurp Val...	—	5,00
MSCI Europe Net Total Return...	—	2,40
ASML Holding NV	📄	1,65
Iberdrola SA	💡	1,56
Shell PLC	🔥	1,38
Nestle SA	🍫	1,35
% Primi 10 Titoli sul Patrimonio		55,33
Numero Complessivo di Titoli Azionari		200
Numero Complessivo di Titoli Obbligazionari		0

Distribuzione Settoriale %

	Fondo
Ciclico	42,04
Materie Prime	6,85
Beni di Consumo Ciclici	8,24
Finanza	26,75
Immobiliare	0,20
Sensibile	36,44
Telecomunicazioni	4,52
Energia	2,49
Beni Industriali	20,73
Tecnologia	8,70
Difensivo	21,52
Beni Difensivi	6,34
Salute	10,92
Servizi di Pubblica Utilità	4,26

Ripartizione Geografica %

	Fondo
America	2,55
Stati Uniti	2,48
Canada	0,00
America Latina e Centrale	0,07
Europa	97,35
Regno Unito	18,89
Europa Occidentale - Euro	58,94
Europa Occidentale - Non Euro	19,49
Europa dell'Est	0,03
Africa	0,00
Medio Oriente	0,00
Asia	0,10
Giappone	0,00
Australasia	0,00
Asia - Paesi Sviluppati	0,10
Asia - Emergente	0,00

Anagrafica

Società di Gestione	Mediolanum International Funds Limited	Patrimonio Classe (Mln)	304,35 EUR	Investimento Min. Ingresso	-
Telefono	+353 1 2310800	Domicilio	IRLANDA	Investimento Min. Successivo	-
Web	www.mediolanuminternati.onalfunds.it/	Valuta del Fondo	EUR	T.E.R.	2,89%
Data di Partenza	16/04/1999	UCITS	Si	Spese correnti	3,06%
		Inc/Acc	Acc	Commissione di incentivo	5,00%

Mediolanum Best Brands European Collection L Acc

Nome del Gestore	-	ISIN	IE0005372291
Data Inizio Gestione	23/01/2020		
NAV ^(13/04/2026)	EUR 9,86		
Patrimonio Netto (Mln)	510,82 EUR		
^(31/12/2025)			