

Mediolanum Best Brands Emerging Markets Collection L A

Categoria Morningstar™  
Azionari Paesi Emergenti

Benchmark Morningstar  
Morningstar Emerging Markets Target  
Market Exposure NR USD  
Usato nel Report

Benchmark Dichiarato  
Not Benchmarked

Morningstar Rating™  
★★

Obiettivo d'Investimento Dichiarato

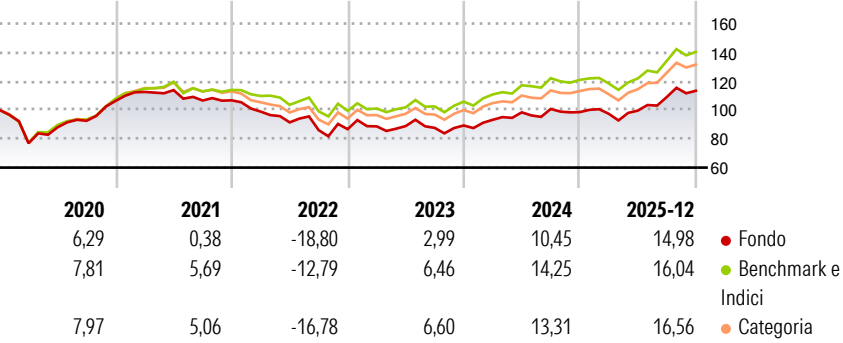
L'obiettivo del Comparto consiste nel conseguire una crescita del capitale nel lungo periodo investendo principalmente, direttamente o indirettamente (tramite fondi), in titoli azionari quotati e strumenti di natura azionaria dei mercati emergenti. Il Comparto investe in fondi selezionati in base alla valutazione effettuata dall'Investment Manager in materia di: solidità del team d'investimento, qualità del processo d'investimento dei sottostanti e opportunità di crescita futura del capitale. Il Comparto può ricorrere all'uso di strumenti finanziari derivati il cui rendimento è legato a quello di uno o più titoli o classi di attività sottostanti. L'Investment Manager ha la flessibilità di modificare in qualsiasi momento l'allocazione...

Misure di Rischio

3Y Alpha	-2,87	3Y Sharpe Ratio	0,56
3Y Beta	1,04	3Y Std Dev	11,99
3Y R-Squared	96,53	3Y Risk	Med
3Y Info Ratio	-1,11	5Y Risk	Med
3Y Tracking Error	2,63	10Y Risk	Med

Basati su Morningstar Emerging Markets Target Market Exposure NR USD (dove applicabile)

Rendimenti

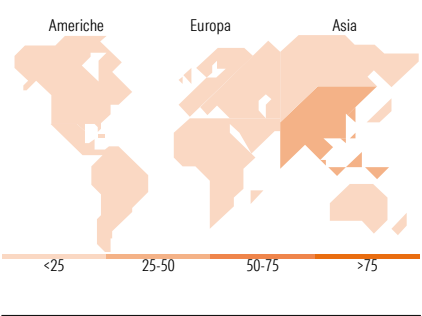
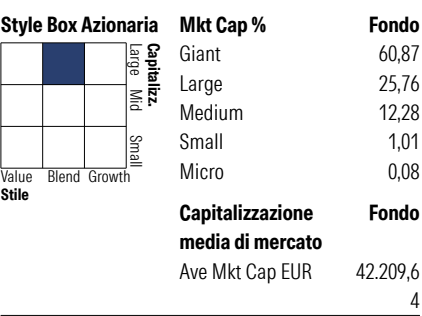
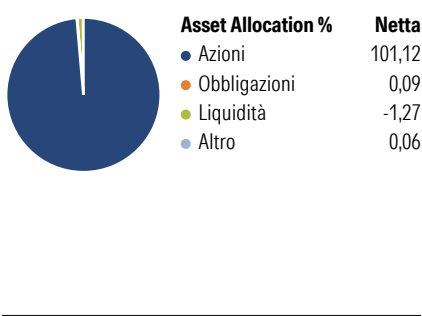


Rend. Cumulati %	Fondo	Bmk	Cat
3-Mesi	7,15	5,62	6,44
6-Mesi	19,18	17,99	19,19
1-Anno	24,33	23,24	24,44
3-Anni Ann.ti	8,87	12,82	11,84
5-Anni Ann.ti	1,90	6,15	5,07
10-Anni Ann.ti	5,47	9,36	8,44

Rendimenti aggiornati al 28/01/2026

Rendimenti Trimestrali %	Q1	Q2	Q3	Q4
2026	-	-	-	-
2025	-1,23	2,28	9,49	3,94
2024	4,41	5,58	2,40	-2,15
2023	2,30	0,20	-1,42	1,92
2022	-7,32	-7,58	-5,91	0,75

Portafoglio 30/06/2025



Titoli principali		
Nome	Settore	%
Sands Capital Emerg Mkts Gth...	—	14,99
Redwheel Global Emerging...	—	14,76
iShares Core MSCI EM IMI ETF...	—	13,56
Federated Hermes Glb EM Eq F...	—	12,29
iShares Edge MSCI EM Val Fac...	—	9,46
Axiom Emerging Markets Eq A...	—	3,47
Taiwan Semiconductor...	🏢	3,06
Msci Em Ntr (Eur) Sep25	—	2,48
ICICI Bank Ltd ADR	🏢	1,27
Alibaba Group Holding Ltd...	🏢	1,21
% Primi 10 Titoli sul Patrimonio		76,56
Numero Complessivo di Titoli Azionari		95
Numero Complessivo di Titoli Obbligazionari		0

Distribuzione Settoriale %		Fondo
🔄 Ciclico		50,23
🏭 Materie Prime		5,56
🛒 Beni di Consumo Ciclici		16,68
🏦 Finanza		24,56
🏠 Immobiliare		3,42
🌐 Sensibile		42,44
📞 Telecomunicazioni		8,72
⚡ Energia		3,06
🏭 Beni Industriali		7,03
💻 Tecnologia		23,63
🛡 Difensivo		7,33
🛡 Beni Difensivi		3,58
🏥 Salute		2,32
💡 Servizi di Pubblica Utilità		1,42

Ripartizione Geografica %		Fondo
<b>America</b>		<b>11,52</b>
Stati Uniti		0,82
Canada		0,87
America Latina e Centrale		9,82
<b>Europa</b>		<b>12,60</b>
Regno Unito		0,04
Europa Occidentale - Euro		2,39
Europa Occidentale - Non Euro		0,14
Europa dell'Est		2,63
Africa		4,51
Medio Oriente		2,89
<b>Asia</b>		<b>75,88</b>
Giappone		0,11
Australasia		0,00
Asia - Paesi Sviluppati		28,35
Asia - Emergente		47,41

Anagrafica

Società di Gestione	Mediolanum International Funds Limited	Patrimonio Classe (Mln)	455,73 EUR	Investimento Min. Ingresso	-
Telefono	+353 1 2310800	(28/01/2026)		Investimento Min. Successivo	-
Web	www.mediolanuminternati.onalfunds.it/	Domicilio	IRLANDA	T.E.R.	3,21%
		Valuta del Fondo	EUR	Spese correnti	3,22%
		UCITS	Si	Commissione di incentivo	5,00%
Data di Partenza	16/04/1999	Inc/Acc	Acc		

# Mediolanum Best Brands Emerging Markets Collection L A

Nome del Gestore	-	ISIN	IE0005380518
Data Inizio Gestione	23/01/2020		
NAV <small>(28/01/2026)</small>	EUR 15,04		
Patrimonio Netto (Mln)	453,82 EUR		
<small>(30/06/2025)</small>			