

JPMorgan Funds - Euroland Equity Fund A (dist) - EUR

Categoria Morningstar™

Azionari Area Euro Large Cap

Benchmark Morningstar

Morningstar Developed Eurozone Target

Market Exposure NR EUR

Usato nel Report

Benchmark Dichiarato

MSCI EMU NR EUR

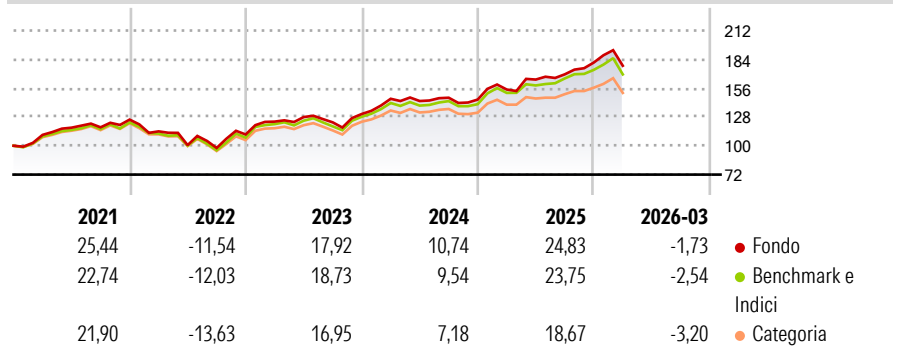
Morningstar Rating™

★★★★

Obiettivo d'Investimento Dichiarato

Mira ad offrire una crescita del capitale nel lungo termine mediante investimenti in società di paesi che fanno, o potrebbero entrare a fare, parte dell'area Euro. La Categoria potrà effettuare fino al 10% investimenti in società di altri paesi del Continente Europeo.

Rendimenti



Misure di Rischio

3Y Alpha	1,11	3Y Sharpe Ratio	0,86
3Y Beta	0,98	3Y Std Dev	11,58
3Y R-Squared	95,44	3Y Risk	Med
3Y Info Ratio	0,43	5Y Risk	Med
3Y Tracking Error	2,48	10Y Risk	+Med

Basati su Morningstar Developed Eurozone Target Market Exposure NREUR (dove applicabile)

Rend. Cumulati %

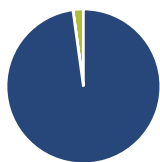
	Fondo	Bmk	Cat
3-Mesi	-1,30	0,41	0,07
6-Mesi	5,74	4,27	3,53
1-Anno	19,68	17,76	14,79
3-Anni Ann.ti	14,01	13,17	10,91
5-Anni Ann.ti	10,25	9,72	7,64
10-Anni Ann.ti	9,15	9,07	7,60

Rendimenti aggiornati al 29/04/2026

Rendimenti

	Q1	Q2	Q3	Q4
Trimestrali %				
2026	-1,73	-	-	-
2025	6,73	6,26	3,09	6,76
2024	11,32	-1,49	2,23	-1,21
2023	11,29	3,57	-4,02	6,60
2022	-9,12	-11,71	-2,77	13,39

Portafoglio 31/03/2026



Asset Allocation %

- Azioni
- Obbligazioni
- Liquidità
- Altro

Netta

Azioni	97,81
Obbligazioni	0,04
Liquidità	2,15
Altro	0,00

Style Box Azionaria

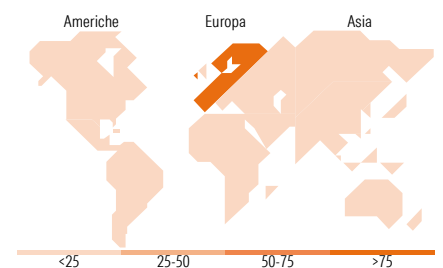


Mkt Cap %

Fondo	53,94
Giant	30,04
Large	14,17
Medium	1,85
Small	0,00
Micro	0,00

Capitalizzazione media di mercato

Fondo	58.798,49
Ave Mkt Cap EUR	



Titoli principali

Nome	Settore	%
ASML Holding NV	Information Technology	7,74
TotalEnergies SE	Energy	3,73
Banco Santander SA	Financials	3,52
Siemens AG	Industrials	3,06
Engie SA	Energy	2,73
Safran SA	Aerospace & Defense	2,64
Deutsche Telekom AG	Telecommunications	2,59
UniCredit SpA	Financials	2,53
Siemens Energy AG Ordinary...	Energy	2,50
Allianz SE	Financials	2,12
% Primi 10 Titoli sul Patrimonio		33,17
Numero Complessivo di Titoli Azionari		95
Numero Complessivo di Titoli Obbligazionari		0

Distribuzione Settoriale %

	Fondo
Ciclico	35,07
Materie Prime	1,33
Beni di Consumo Ciclici	7,08
Finanza	26,67
Immobiliare	-
Sensibile	45,15
Telecomunicazioni	5,74
Energia	6,47
Beni Industriali	20,93
Tecnologia	12,01
Difensivo	19,77
Beni Difensivi	5,39
Salute	5,29
Servizi di Pubblica Utilità	9,08

Ripartizione Geografica %

	Fondo
America	2,35
Stati Uniti	1,75
Canada	0,00
America Latina e Centrale	0,61
Europa	97,65
Regno Unito	0,31
Europa Occidentale - Euro	97,34
Europa Occidentale - Non Euro	0,00
Europa dell'Est	0,00
Africa	0,00
Medio Oriente	0,00
Asia	0,00
Giappone	0,00
Australasia	0,00
Asia - Paesi Sviluppati	0,00
Asia - Emergente	0,00

Anagrafica

Società di Gestione	JPMorgan Asset Management (Europe) S.à r.l.	Patrimonio Classe (Mln)	179,60 EUR	Investimento Min. Ingresso	35.000 EUR
		(28/04/2026)		Investimento Min. Successivo	5.000 EUR
		Domicilio	LUSSEMBURGO	T.E.R.	1,73%
Telefono	+352 34 101	Valuta del Fondo	EUR	Spese correnti	1,80%
Web	http://www.jpmorganassetmanagement.com	UCITS	Si	Commissione di incentivo	-
		Inc/Acc	Inc		
		ISIN	LU0089640097		
Data di Partenza	30/11/1988				
Nome del Gestore	Callum Abbott				

JPMorgan Funds - Euroland Equity Fund A (dist) - EUR

Data Inizio Gestione	30/12/2022
NAV (29/04/2026)	EUR 91,98
Patrimonio Netto (Mln)	1.121,84 EUR
(31/03/2026)	