

JPMorgan Funds - Emerging Markets Equity Fund A (dist) - USD

Categoria Morningstar™

Azionari Paesi Emergenti

Benchmark Morningstar

Morningstar Emerging Markets Target

Market Exposure NR USD

Usato nel Report

Benchmark Dichiarato

MSCI EM NR USD

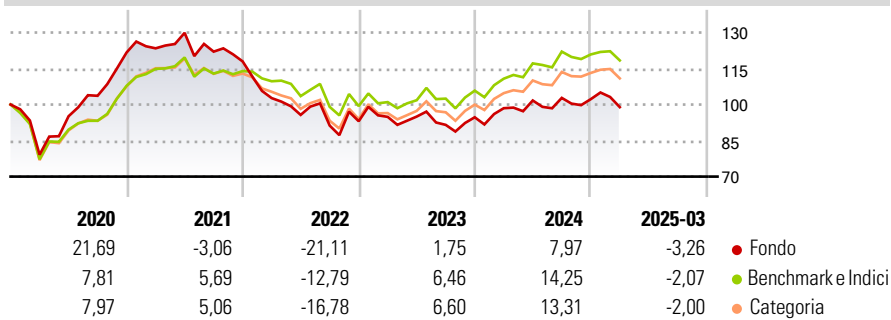
Morningstar Rating™

★★★

Obiettivo d'Investimento Dichiarato

Il Comparto mira ad offrire la crescita a lungo termine del capitale investendo soprattutto nei mercati emergenti.

Rendimenti



Misure di Rischio

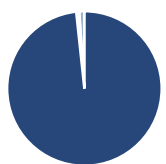
3Y Alpha	-3,66	3Y Sharpe Ratio	-0,21
3Y Beta	1,01	3Y Std Dev	13,61
3Y R-Squared	95,31	3Y Risk	-Med
3Y Info Ratio	-1,00	5Y Risk	+Med
3Y Tracking Error	3,76	10Y Risk	Med

Basati su Morningstar Emerging Markets Target Market Exposure NR USD (dove applicabile)

Rend. Cumulati %	Fondo	Bmk	Cat	Rendimenti Trimestrali %	Q1	Q2	Q3	Q4
3-Mesi	-12,24	-10,04	-10,28	2025	-3,26	-	-	-
6-Mesi	-11,43	-11,39	-10,99	2024	3,99	3,26	1,07	-0,51
1-Anno	-5,93	-0,86	-1,86	2023	1,94	0,13	-3,65	3,46
3-Anni Ann.ti	-3,90	-0,76	-1,13	2022	-12,96	-6,80	-4,63	1,97
5-Anni Ann.ti	1,30	5,81	5,16	2021	1,43	5,22	-6,02	-3,34
10-Anni Ann.ti	1,97	2,38	1,66					

Rendimenti aggiornati al 17/04/2025

Portafoglio 31/03/2025



Asset Allocation %	Netta
● Azioni	98,30
● Obbligazioni	0,00
● Liquidità	0,59
● Altro	1,10

Style Box

Azionaria

Style	Value	Blend	Growth
Capitalizz.	Large	Mid	Small

Capitalizzazione media di mercato

Ave Mkt Cap USD

57.463,2

8

Mkt Cap %

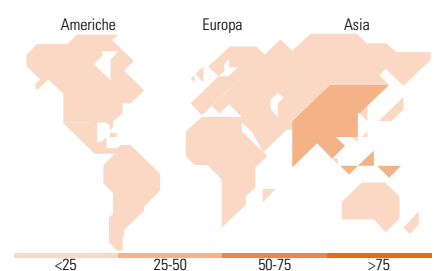
Fondo	Fondo
Giant	67,74
Large	20,77
Medium	8,56
Small	2,93
Micro	0,00

Capitalizzazione media di mercato

Ave Mkt Cap USD

57.463,2

8



Titoli principali

Nome	Settore	%
Taiwan Semiconductor...	📱	9,05
Tencent Holdings Ltd	📱	6,90
SK Hynix Inc	📱	3,32
MercadoLibre Inc	📱	3,21
Bajaj Finance Ltd	📱	2,85
Alibaba Group Holding Ltd ADR	📱	2,47
Banco Bilbao Vizcaya...	📱	2,40
Yum China Holdings Inc	📱	1,95
Nu Holdings Ltd Ordinary...	📱	1,94
Midea Group Co Ltd Class A	📱	1,90
% Primi 10 Titoli sul Patrimonio		35,99
Numero Complessivo di Titoli Azionari		70
Numero Complessivo di Titoli Obbligazionari		0

Distribuzione Settoriale %

Distribuzione Settoriale %	Fondo
Ciclico	45,45
🏠 Materie Prime	1,92
🛒 Beni di Consumo Ciclici	20,30
🏦 Finanza	23,23
🏠 Immobiliare	-
Sensibile	44,79
📱 Telecomunicazioni	9,21
⚡ Energia	2,67
⚙️ Beni Industriali	6,39
💻 Tecnologia	26,52
Difensivo	9,76
🏠 Beni Difensivi	5,21
🏥 Salute	4,55
💡 Servizi di Pubblica Utilità	-

Ripartizione Geografica %

Ripartizione Geografica %	Fondo
America	19,13
Stati Uniti	3,42
Canada	0,00
America Latina e Centrale	15,71
Europa	10,00
Regno Unito	0,00
Europa Occidentale - Euro	4,54
Europa Occidentale - Non Euro	0,00
Europa dell'Est	3,11
Africa	2,35
Medio Oriente	0,00
Asia	70,87
Giappone	0,00
Australasia	0,00
Asia - Paesi Sviluppati	23,15
Asia - Emergente	47,72

Anagrafica

Società di Gestione	JPMorgan Asset Management (Europe) S.à r.l.	Patrimonio Classe (Mln)	532,12 USD	Investimento Min. Ingresso	35.000 USD
Telefono	+352 34 101	Domicilio	LUSSEMBURGO	Investimento Min. Successivo	5.000 USD
Web	http://www.jpmorganassetmanagement.com	Valuta del Fondo	USD	T.E.R.	1,73%
Data di Partenza	13/04/1994	UCITS	Si	Spese correnti	1,73%
Nome del Gestore	Leon Eidelman	Inc/Acc	Inc	Commissione di incentivo	-
Data Inizio Gestione	15/02/2013	ISIN	LU0053685615		

JPMorgan Funds - Emerging Markets Equity Fund A (dist) - USD

NAV (17/04/2025)

USD 38,16

Patrimonio Netto (Mln)

3.716,03 USD

(31/03/2025)