

# JPMorgan Funds - Global Growth Fund A (dist) - USD

## Categoria Morningstar™

Azionari Internazionali Large Cap Growth

## Benchmark Morningstar

Morningstar Global Growth Target Market

Exposure NR USD

Usato nel Report

## Benchmark Dichiarato

MSCI ACWI Growth NR USD

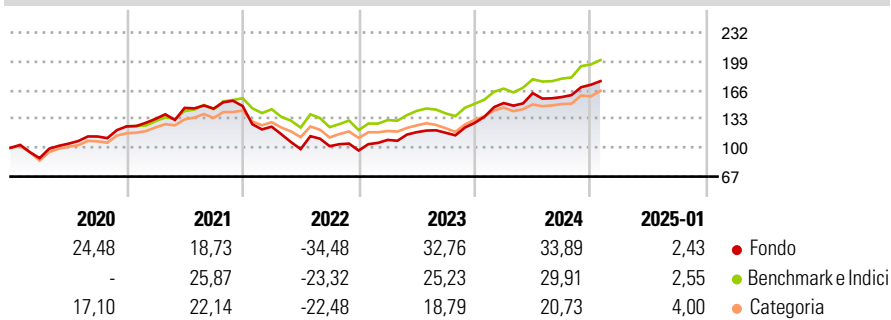
## Morningstar Rating™

★★★

### Obiettivo d'Investimento Dichiarato

Mira ad offrire la crescita a lungo termine del capitale investendo soprattutto in azioni a livello mondiale. In misura limitata, il fondo può investire in titoli a interesse fisso.

### Rendimenti



### Misure di Rischio

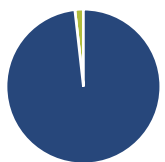
3Y Alpha	0,24	3Y Sharpe Ratio	0,57
3Y Beta	1,04	3Y Std Dev	18,11
3Y R-Squared	92,90	3Y Risk	+Med
3Y Info Ratio	0,04	5Y Risk	+Med
3Y Tracking Error	5,23	10Y Risk	+Med

Basati su Morningstar Global Growth Target Market Exposure NR USD (dove applicabile)

Rend. Cumulati %	Fondo	Bmk	Cat	Rendimenti Trimestrali %	Q1	Q2	Q3	Q4
3-Mesi	6,22	6,49	6,23	2025	-	-	-	-
6-Mesi	19,37	23,19	17,96	2024	17,60	7,52	-2,76	8,90
1-Anno	25,86	24,91	19,29	2023	12,56	8,11	-0,60	9,75
3-Anni Ann.ti	12,35	12,67	8,61	2022	-15,97	-20,69	3,41	-4,92
5-Anni Ann.ti	10,75	12,48	9,65	2021	6,95	9,43	-0,56	2,02
10-Anni Ann.ti	9,56	11,77	9,65					

Rendimenti aggiornati al 07/02/2025

### Portafoglio 31/12/2024



Asset Allocation %	Netta
Azioni	98,22
Obbligazioni	0,00
Liquidità	1,78
Altro	0,00

### Style Box

#### Azionaria

Capitalizza	Value	Blend	Growth
Large			
Mid			
Small			

#### Capitalizzazione media di mercato

Ave Mkt Cap USD

492.091,54

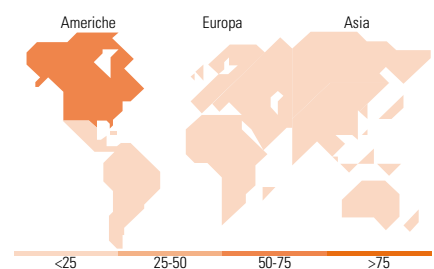
### Mkt Cap %

Fondo	Fondo
Giant	69,62
Large	26,03
Medium	4,35
Small	0,00
Micro	0,00

### Capitalizzazione media di mercato

Ave Mkt Cap USD

492.091,54



### Titoli principali

Nome	Settore	%
Microsoft Corp		9,68
NVIDIA Corp		9,46
Amazon.com Inc		8,17
Apple Inc		5,72
Meta Platforms Inc Class A		4,82
Taiwan Semiconductor...		3,76
Mastercard Inc Class A		3,20
Broadcom Inc		3,10
Lvmh Moet Hennessy Louis...		2,48
ASML Holding NV		2,40
% Primi 10 Titoli sul Patrimonio		52,79
Numero Complessivo di Titoli Azionari		50
Numero Complessivo di Titoli Obbligazionari		0

### Distribuzione Settoriale %

Distribuzione Settoriale %	Fondo
<b>Ciclico</b>	<b>31,92</b>
Materie Prime	2,47
Beni di Consumo Ciclici	20,01
Finanza	9,44
Immobiliare	-
<b>Sensibile</b>	<b>62,04</b>
Telecomunicazioni	9,46
Energia	-
Beni Industriali	8,00
Tecnologia	44,58
<b>Difensivo</b>	<b>6,04</b>
Beni Difensivi	-
Salute	5,15
Servizi di Pubblica Utilità	0,90

### Ripartizione Geografica %

Ripartizione Geografica %	Fondo
<b>America</b>	<b>70,78</b>
Stati Uniti	70,78
Canada	0,00
America Latina e Centrale	0,00
<b>Europa</b>	<b>18,92</b>
Regno Unito	4,04
Europa Occidentale - Euro	13,44
Europa Occidentale - Non Euro	1,44
Europa dell'Est	0,00
Africa	0,00
Medio Oriente	0,00
<b>Asia</b>	<b>10,31</b>
Giappone	3,50
Australasia	0,00
Asia - Paesi Sviluppati	6,20
Asia - Emergente	0,61

### Anagrafica

Società di Gestione	JPMorgan Asset Management (Europe) S.à r.l.	Patrimonio Classe (Mln)	101,76 USD	Investimento Min. Ingresso	35.000 USD
		(07/02/2025)		Investimento Min. Successivo	5.000 USD
		Domicilio	LUSSEMBURGO	T.E.R.	1,79%
Telefono	+352 34 101	Valuta del Fondo	USD	Spese correnti	1,79%
Web	http://www.jpmorganassetmanagement.com	UCITS	Si	Commissione di incentivo	-
		Inc/Acc	Inc		
		ISIN	LU0089639750		
Data di Partenza	16/11/1988				
Nome del Gestore	-				
Data Inizio Gestione	30/12/2022				

# JPMorgan Funds - Global Growth Fund A (dist) - USD

---

NAV (07/02/2025)	USD 62,44
Patrimonio Netto (Mln)	542,70 USD

(31/12/2024)