

Schroder International Selection Fund Japanese Smaller Companies A Accumulation

Categoria Morningstar™
JPY
Azionari Giappone Small/Mid Cap

Benchmark Morningstar

Morningstar Japan Small Cap NR JPY

Usato nel Report

Benchmark Dichiarato

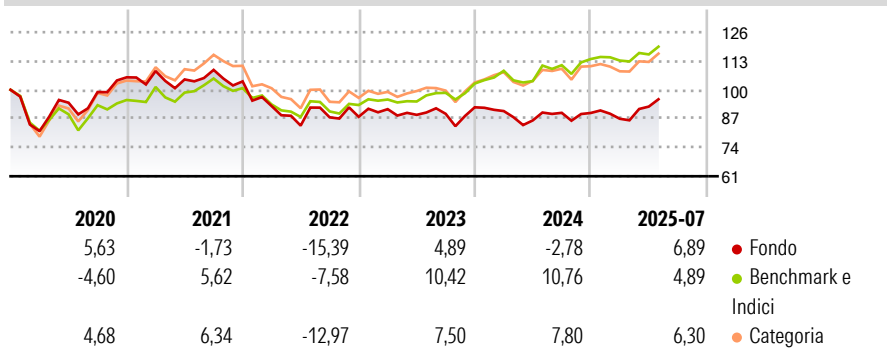
Russell/Nomura Small Cap TR JPY

Morningstar Rating™

★★

Obiettivo d'Investimento Dichiarato

Conseguire una crescita di capitale principalmente tramite investimenti in titoli azionari delle aziende giapponesi di minori dimensioni. Le società giapponesi di minori dimensioni sono quelle che, al momento dell'acquisto, rappresentano in termini di capitalizzazione il 30% inferiore del mercato giapponese.

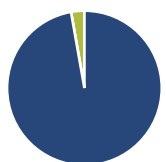
Rendimenti

Misure di Rischio

3Y Alpha	-9,16	3Y Sharpe Ratio	-0,08
3Y Beta	1,19	3Y Std Dev	11,04
3Y R-Squared	71,04	3Y Risk	Med
3Y Info Ratio	-1,20	5Y Risk	Med
3Y Tracking Error	6,00	10Y Risk	-Med

Basati su Morningstar Japan Small Cap NR JPY (dove applicabile)

Rend. Cumulati %	Fondo	Bmk	Cat	Rendimenti Trimestrali %	Q1	Q2	Q3	Q4
3-Mesi	8,26	-	7,95	2025	-2,93	6,32	-	-
6-Mesi	9,68	-	9,64	2024	-1,84	-4,67	3,97	-0,07
1-Anno	11,41	-	11,76	2023	3,93	-2,82	0,51	3,33
3-Anni Ann.ti	2,41	-	5,84	2022	-10,74	-9,50	4,44	0,29
5-Anni Ann.ti	1,36	-	5,77	2021	2,69	-3,50	4,12	-4,77
10-Anni Ann.ti	4,75	-	6,47					

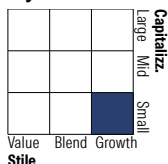
Rendimenti aggiornati al 29/08/2025

Portafoglio 31/07/2025

Asset Allocation %

● Azioni	97,22
● Obbligazioni	0,00
● Liquidità	2,78
● Altro	0,00

Netta

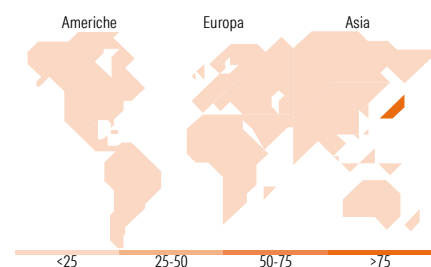
	97,22
	0,00
	2,78
	0,00

Style Box Azionaria

Mkt Cap %

Giant	0,00
Large	0,00
Medium	35,61
Small	56,10
Micro	8,29

Capitalizzazione media di mercato

Ave Mkt Cap JPY	139.252,67
-----------------	------------


Titoli principali

Nome	Settore	%
ShinMaywa Industries Ltd	Industria	2,70
Takara Standard Co Ltd	Industria	2,53
Tanseisha Co Ltd	Industria	2,49
Taihei Dengyo Kaisha Ltd	Industria	2,47
Metawater Co Ltd	Industria	2,42
Hamakyorex Co Ltd	Industria	2,35
Nippon Densetsu Kogyo Co Ltd	Industria	2,35
Musashino Bank Ltd	Banca	2,26
Takuma Co Ltd	Industria	2,25
Hochiki Corp	Industria	1,95
% Primi 10 Titoli sul Patrimonio		23,76
Numero Complessivo di Titoli Azionari		76
Numero Complessivo di Titoli Obbligazionari		0

Distribuzione Settoriale %

Ciclico	24,64
Materie Prime	7,30
Beni di Consumo Ciclici	9,42
Finanza	6,58
Immobiliare	1,35
Sensibile	67,46
Telecomunicazioni	4,61
Energia	-
Beni Industriali	45,87
Tecnologia	16,98
Difensivo	7,90
Beni Difensivi	6,18
Salute	1,72
Servizi di Pubblica Utilità	-

Ripartizione Geografica %

America	0,00
Stati Uniti	0,00
Canada	0,00
America Latina e Centrale	0,00
Europa	0,00
Regno Unito	0,00
Europa Occidentale - Euro	0,00
Europa Occidentale - Non Euro	0,00
Europa dell'Est	0,00
Africa	0,00
Medio Oriente	0,00
Asia	100,00
Giappone	100,00
Australasia	0,00
Asia - Paesi Sviluppati	0,00
Asia - Emergente	0,00

Anagrafica

Società di Gestione	Schroder Investment Management (Europe) S.A.	Patrimonio Classe (Mln)	1.578,74 JPY	Investimento Min. Ingresso	1.000 EUR
Telefono	+352 341 342 202	(29/08/2025)		Investimento Min. Successivo	1.000 EUR
Web	www.schroders.com	Domicilio	LUSSEMBURGO	T.E.R.	1,85%
Data di Partenza	17/01/2000	Valuta del Fondo	JPY	Spese correnti	1,89%
Nome del Gestore	Kota Takahashi	UCITS	Si	Commissione di incentivo	0,00%
Data Inizio Gestione	01/10/2023	Inc/Acc	Acc		
NAV (29/08/2025)	JPY 214,75	ISIN	LU0106242315		
Patrimonio Netto (Mln)	10.476,34 JPY				

(31/07/2025)