

Schroder International Selection Fund Japanese Smaller Companies B Accumulation

Categoria Morningstar™
JPY
 Azionari Giappone Small/Mid Cap

Benchmark Morningstar
 Morningstar Japan Small Cap NR JPY
 Usato nel Report

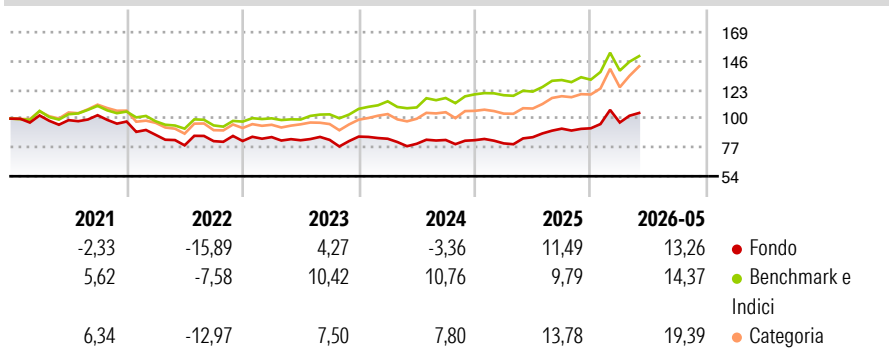
Benchmark Dichiarato
 Russell/Nomura Small Cap TR JPY

Morningstar Rating™
 ★★

Obiettivo d'Investimento Dichiarato

Conseguire una crescita di capitale principalmente tramite investimenti in titoli azionari delle aziende giapponesi di minori dimensioni. Le società giapponesi di minori dimensioni sono quelle che, al momento dell'acquisto, rappresentano in termini di capitalizzazione il 30% inferiore del mercato giapponese.

Rendimenti



Misure di Rischio

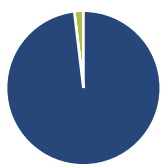
3Y Alpha	-6,99	3Y Sharpe Ratio	0,41
3Y Beta	1,04	3Y Std Dev	13,33
3Y R-Squared	82,40	3Y Risk	-Med
3Y Info Ratio	-1,31	5Y Risk	-Med
3Y Tracking Error	5,69	10Y Risk	Basso

Basati su Morningstar Japan Small Cap NR JPY (dove applicabile)

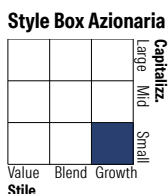
Rend. Cumulati %	Fondo	Bmk	Cat	Rendimenti Trimestrali %	Q1	Q2	Q3	Q4
3-Mesi	1,84	3,69	7,61	2026	5,01	-	-	-
6-Mesi	11,77	12,13	18,32	2025	-3,07	6,16	8,01	0,32
1-Anno	20,08	20,99	28,20	2024	-1,99	-4,81	3,81	-0,22
3-Anni Ann.ti	5,37	12,67	12,24	2023	3,77	-2,97	0,36	3,17
5-Anni Ann.ti	0,68	7,48	5,67	2022	-10,88	-9,63	4,28	0,14
10-Anni Ann.ti	4,18	6,55	7,21					

Rendimenti aggiornati al 12/06/2026

Portafoglio 31/05/2026

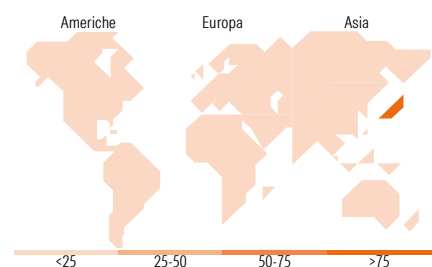


Asset Allocation %	Netta
● Azioni	98,10
● Obbligazioni	0,00
● Liquidità	1,90
● Altro	0,00



Mkt Cap %	Fondo
Giant	0,00
Large	0,00
Medium	26,12
Small	65,66
Micro	8,21

Capitalizzazione media di mercato	Fondo
Ave Mkt Cap JPY	187.852,12



Titoli principali

Nome	Settore	%
Musashino Bank Ltd	🏦	3,15
Takuma Co Ltd	⚙️	2,79
ShinMaywa Industries Ltd	⚙️	2,60
Hamakyorex Co Ltd	⚙️	2,39
Nishi-Nippon Financial...	🏦	2,38
Meidensha Corp	⚙️	2,36
Nippon Densetsu Kogyo Co Ltd	⚙️	2,22
Oki Electric Industry Co Ltd	📄	2,18
JCU Corp	🏠	2,16
S&B Foods Inc	🍷	2,14
% Primi 10 Titoli sul Patrimonio		24,37
Numero Complessivo di Titoli Azionari		72
Numero Complessivo di Titoli Obbligazionari		0

Distribuzione Settoriale %

Distribuzione Settoriale %	Fondo
Ciclico	22,14
🏠 Materie Prime	8,36
🏠 Beni di Consumo Ciclici	6,10
🏠 Finanza	6,53
🏠 Immobiliare	1,15
Sensibile	71,86
📡 Telecomunicazioni	5,33
🏠 Energia	-
🏠 Beni Industriali	45,19
📡 Tecnologia	21,33
Difensivo	6,00
🏠 Beni Difensivi	4,76
🏠 Salute	1,24
💡 Servizi di Pubblica Utilità	-

Ripartizione Geografica %

Ripartizione Geografica %	Fondo
America	0,00
Stati Uniti	0,00
Canada	0,00
America Latina e Centrale	0,00
Europa	0,00
Regno Unito	0,00
Europa Occidentale - Euro	0,00
Europa Occidentale - Non Euro	0,00
Europa dell'Est	0,00
Africa	0,00
Medio Oriente	0,00
Asia	100,00
Giappone	100,00
Australasia	0,00
Asia - Paesi Sviluppati	0,00
Asia - Emergente	0,00

Anagrafica

Società di Gestione	Schroder Investment Management (Europe) S.A.	Patrimonio Classe (Mln)	431,16 JPY	Investimento Min. Ingresso	1.000 EUR
Telefono	+352 341 342 202	(12/06/2026)		Investimento Min. Successivo	1.000 EUR
Web	www.schroders.com	Domicilio	LUSSEMBURGO	T.E.R.	2,46%
Data di Partenza	17/01/2000	Valuta del Fondo	JPY	Spese correnti	2,45%
Nome del Gestore	Kota Takahashi	UCITS	Si	Commissione di incentivo	0,00%
Data Inizio Gestione	01/10/2023	Inc/Acc	Acc		
NAV (12/06/2026)	JPY 213,99	ISIN	LU0106243719		
Patrimonio Netto (Mln)	13.277,96 JPY				

(31/05/2026)

See disclosures for more details

© 2026 Morningstar Italia. Tutti i diritti sono riservati. Le informazioni qui contenute: (1) sono proprietà di Morningstar, (2) non possono essere copiate, (3) non costituiscono consiglio di investimento; (4) sono fornite con scopi informativi; (5) sono ritenute attendibili da Morningstar che, pertanto, ne garantisce il maggior grado di accuratezza e completezza possibile, fatto salvo il caso in cui queste Le siano state fornite in modo errato e/o non completo dalle relative società prodotte; (6) sono estratte dai dati del fondo disponibili e riferiti a date temporali diverse. Morningstar non è responsabile per qualunque danno o perdita derivante da qualunque uso delle informazioni e chi visiona tali informazioni sarà responsabile dell'uso che andrà a farne. Non vi è naturalmente garanzia alcuna che i risultati del passato trovino un riscontro nel futuro.