

Schroder International Selection Fund Japanese Smaller Companies C

Categoria Morningstar™
Accumulation JPY

Benchmark Morningstar
Morningstar Japan Small Cap NR JPY
Usato nel Report

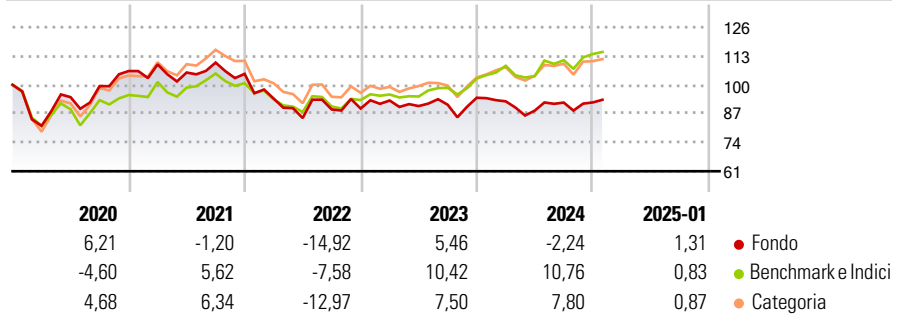
Benchmark Dichiarato
Russell/Nomura Small Cap TR JPY

Morningstar Rating™
★★★

Obiettivo d'Investimento Dichiarato

Conseguire una crescita di capitale principalmente tramite investimenti in titoli azionari delle aziende giapponesi di minori dimensioni. Le società giapponesi di minori dimensioni sono quelle che, al momento dell'acquisto, rappresentano in termini di capitalizzazione il 30% inferiore del mercato giapponese.

Rendimenti



Misure di Rischio

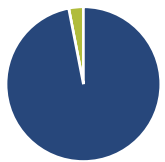
3Y Alpha	-8,60	3Y Sharpe Ratio	-0,21
3Y Beta	1,14	3Y Std Dev	12,53
3Y R-Squared	66,39	3Y Risk	Med
3Y Info Ratio	-1,31	5Y Risk	-Med
3Y Tracking Error	5,82	10Y Risk	-Med

Basati su Morningstar Japan Small Cap NR JPY (dove applicabile)

Rend. Cumulati %	Fondo	Bmk	Cat	Rendimenti Trimestrali %	Q1	Q2	Q3	Q4
3-Mesi	6,27	7,66	6,04	2025	-	-	-	-
6-Mesi	13,55	14,71	14,57	2025	-	-	-	-
1-Anno	4,59	14,92	10,30	2024	-1,71	-4,54	4,12	0,07
3-Anni Ann.ti	0,00	6,73	3,31	2023	4,07	-2,69	0,65	3,47
5-Anni Ann.ti	-0,88	3,46	2,69	2022	-10,62	-9,37	4,58	0,43
10-Anni Ann.ti	5,54	6,28	6,51	2021	2,83	-3,37	4,26	-4,63

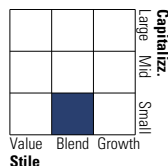
Rendimenti aggiornati al 10/02/2025

Portafoglio 31/01/2025



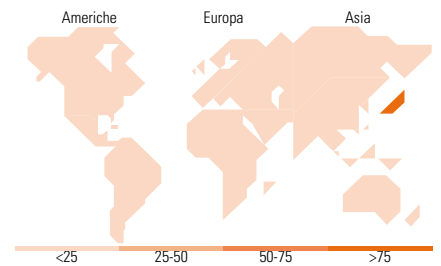
Asset Allocation %	Netta
● Azioni	96,94
● Obbligazioni	0,00
● Liquidità	3,06
● Altro	0,00

Style Box Azionaria



Mkt Cap %	Fondo
Giant	0,00
Large	0,00
Medium	33,02
Small	55,76
Micro	11,22

Capitalizzazione media di mercato	Fondo
Ave Mkt Cap JPY	119.074,28



Titoli principali

Nome	Settore	%
Hamakyorex Co Ltd	Industria	2,73
Japan Material Co Ltd	Industria	2,05
Park24 Co Ltd	Industria	2,01
Nifco Inc	Industria	1,96
Musashino Bank Ltd	Banca	1,94
Meidensha Corp	Industria	1,93
Metawater Co Ltd	Industria	1,83
Nittoku Co Ltd	Industria	1,81
Takuma Co Ltd	Industria	1,79
Maruwa Co Ltd	Industria	1,78
% Primi 10 Titoli sul Patrimonio		19,84
Numero Complessivo di Titoli Azionari		77
Numero Complessivo di Titoli Obbligazionari		0

Distribuzione Settoriale %

Distribuzione Settoriale %	Fondo
Ciclico	26,00
Materie Prime	8,49
Beni di Consumo Ciclici	9,10
Finanza	7,08
Immobiliare	1,32
Sensibile	71,00
Telecomunicazioni	6,26
Energia	-
Beni Industriali	44,57
Tecnologia	20,17
Difensivo	3,00
Beni Difensivi	1,68
Salute	1,32
Servizi di Pubblica Utilità	-

Ripartizione Geografica %

Ripartizione Geografica %	Fondo
America	0,00
Stati Uniti	0,00
Canada	0,00
America Latina e Centrale	0,00
Europa	0,00
Regno Unito	0,00
Europa Occidentale - Euro	0,00
Europa Occidentale - Non Euro	0,00
Europa dell'Est	0,00
Africa	0,00
Medio Oriente	0,00
Asia	100,00
Giappone	100,00
Australasia	0,00
Asia - Paesi Sviluppati	0,00
Asia - Emergente	0,00

Anagrafica

Società di Gestione	Schroder Investment Management (Europe) S.A.	Patrimonio Classe (Mln)	10.051,74 JPY	Investimento Min. Ingresso	1.000 EUR
Telefono	+352 341 342 202	Domicilio	LUSSEMBURGO	Investimento Min. Successivo	1.000 EUR
Web	www.schroders.com	Valuta del Fondo	JPY	T.E.R.	-
Data di Partenza	17/01/2000	UCITS	Si	Spese correnti	1,29%
Nome del Gestore	Kota Takahashi	Inc/Acc	Acc	Commissione di incentivo	0,00%
Data Inizio Gestione	01/10/2023	ISIN	LU0106243982		
NAV (10/02/2025)	JPY 221,39				
Patrimonio Netto (Mln)	13.988,75 JPY				

(31/01/2025)