

Schroder International Selection Fund European Smaller Companies C Distribution

Categoria Morningstar™
EUR Europa Small Cap

Benchmark Morningstar

Morningstar Developed Europe Small Cap

Benchmark Dichiarato

MSCI Europe Small Cap NR EUR

Morningstar Rating™

★★

Target Market Exposure NR EUR

Usato nel Report

Obiettivo d'Investimento Dichiarato

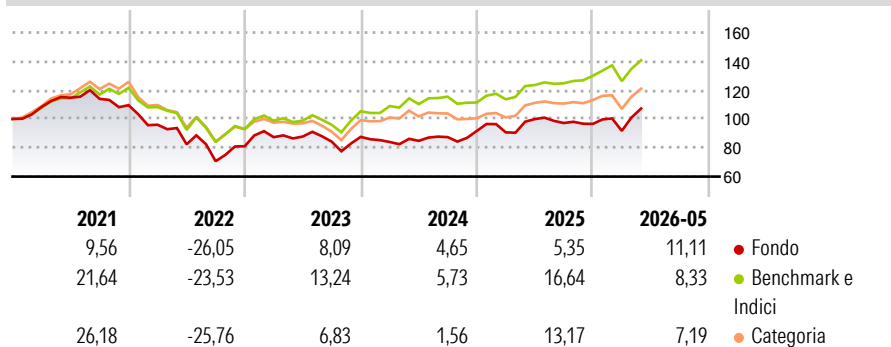
Conseguire una crescita di capitale principalmente tramite investimenti in titoli azionari delle società europee di minori dimensioni. Le società europee di minori dimensioni sono quelle che, al momento dell'acquisto, rappresentano in termini di capitalizzazione il 30% inferiore di ciascun mercato europeo.

Misure di Rischio

3Y Alpha	-4,89	3Y Sharpe Ratio	0,36
3Y Beta	1,02	3Y Std Dev	14,76
3Y R-Squared	77,89	3Y Risk	Med
3Y Info Ratio	-0,78	5Y Risk	+Med
3Y Tracking Error	6,96	10Y Risk	+Med

Basati su Morningstar Developed Europe Small Cap Target Market Exposure NR EUR (dove applicabile)

Rendimenti



Rend. Cumulati %

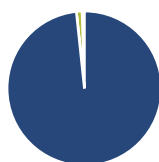
	Fondo	Bmk	Cat
3-Mesi	13,11	9,66	9,97
6-Mesi	10,03	8,06	4,44
1-Anno	7,55	14,48	5,77
3-Anni Ann.ti	7,15	12,84	6,70
5-Anni Ann.ti	-1,69	3,90	-0,16
10-Anni Ann.ti	3,94	7,68	6,61

Rendimenti aggiornati al 25/06/2026

Rendimenti Trimestrali %

	Q1	Q2	Q3	Q4
2026	-4,95	-	-	-
2025	-1,01	10,12	-2,71	-0,65
2024	-4,03	0,93	3,05	4,86
2023	7,84	0,48	-4,02	3,93
2022	-12,38	-14,17	-14,23	14,65

Portafoglio 31/05/2026



Asset Allocation %

● Azioni	98,33
● Obbligazioni	0,00
● Liquidità	1,19
● Altro	0,48

Style Box Azionaria

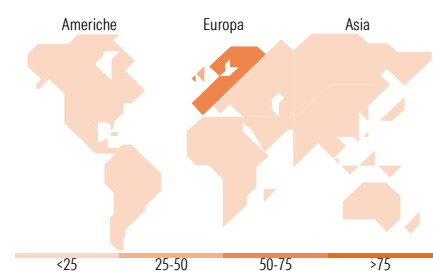


Mkt Cap %

	Fondo
Giant	0,00
Large	6,83
Medium	57,97
Small	30,24
Micro	4,96

Capitalizzazione media di mercato

	Fondo
Ave Mkt Cap EUR	3.981,13



Titoli principali

Nome	Settore	%
Technoprobe SpA	📄	3,39
BE Semiconductor Industries NV	📄	3,33
Games Workshop Group PLC	📄	2,98
Hill & Smith PLC	⚙️	2,97
Bachem Holding AG	⚙️	2,89
Nexans	⚙️	2,79
Huber& Suhner AG	📄	2,78
CTS Eventim AG & Co. KGaA	📄	2,74
Nordnet AB (publ) Ordinary...	📄	2,68
Wise Group PLC Class A	📄	2,64
% Primi 10 Titoli sul Patrimonio		29,18
Numero Complessivo di Titoli Azionari		87
Numero Complessivo di Titoli Obbligazionari		0

Distribuzione Settoriale %

	Fondo
Ciclico	25,16
🏠 Materie Prime	4,12
🛒 Beni di Consumo Ciclici	7,73
🏦 Finanza	9,89
🏠 Immobiliare	3,42
Sensibile	61,29
📡 Telecomunicazioni	6,43
⚡ Energia	3,62
🏭 Beni Industriali	28,46
💻 Tecnologia	22,77
Difensivo	13,55
🏢 Beni Difensivi	5,05
🏥 Salute	5,44
💡 Servizi di Pubblica Utilità	3,06

Ripartizione Geografica %

	Fondo
America	3,38
Stati Uniti	3,38
Canada	0,00
America Latina e Centrale	0,00
Europa	96,15
Regno Unito	31,66
Europa Occidentale - Euro	36,48
Europa Occidentale - Non Euro	27,53
Europa dell'Est	0,00
Africa	0,48
Medio Oriente	0,00
Asia	0,47
Giappone	0,00
Australasia	0,00
Asia - Paesi Sviluppati	0,47
Asia - Emergente	0,00

Anagrafica

Società di Gestione	Schroder Investment Management (Europe) S.A.	Patrimonio Classe (Mln)	0,17 EUR	Investimento Min. Ingresso	1.000 EUR
Telefono	+352 341 342 202	(25/06/2026)		Investimento Min. Successivo	1.000 EUR
Web	www.schroders.com	Domicilio	LUSSEMBURGO	T.E.R.	1,06%
Data di Partenza	31/10/1995	Valuta del Fondo	EUR	Spese correnti	1,08%
Nome del Gestore	Luke Biermann	UCITS	Si	Commissione di incentivo	0,00%
	Martin Stockner	Inc/Acc	Inc		
Data Inizio Gestione	01/04/2024	ISIN	LU0062904858		
NAV (25/06/2026)	EUR 38,10				

See disclosures for more details

© 2026 Morningstar Italia. Tutti i diritti sono riservati. Le informazioni qui contenute: (1) sono proprietà di Morningstar, (2) non possono essere copiate, (3) non costituiscono consiglio di investimento; (4) sono fornite con scopi informativi; (5) sono ritenute attendibili da Morningstar che, pertanto, ne garantisce il maggior grado di accuratezza e completezza possibile, fatto salvo il caso in cui queste Le siano state fornite in modo errato e/o non completo dalle relative società prodotte; (6) sono estratte dai dati del fondo disponibili e riferiti a date temporali diverse. Morningstar non è responsabile per qualunque danno o perdita derivante da qualunque uso delle informazioni e chi visita tali informazioni sarà responsabile dell'uso che andrà a farne. Non vi è naturalmente garanzia alcuna che i risultati del passato trovino un riscontro nel futuro.

Schroder International Selection Fund European Smaller Companies C Distribution

Patrimonio Netto (Mln)

53,92 EUR

EUR
