

UBS (Lux) Strategy Fund - Balanced (USD) P-acc

Categoria Morningstar™

Bilanciati Moderati USD

Benchmark Morningstar

Morningstar EAA USD Mod Target

Allocation NR USD

Usato nel Report

Benchmark Dichiarato

Not Benchmarked

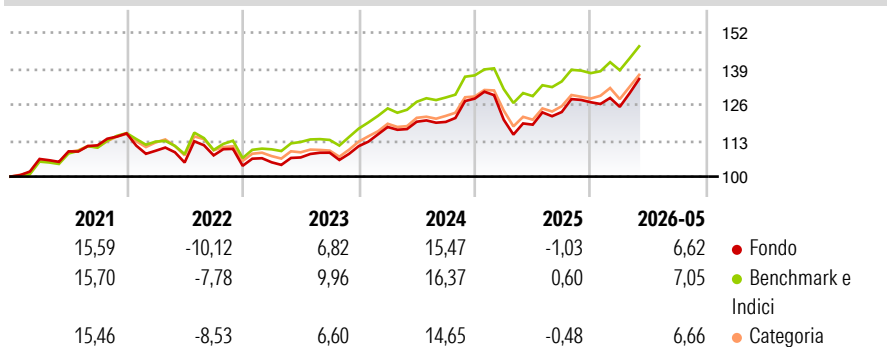
Morningstar Rating™

★★★

Obiettivo d'Investimento Dichiarato

Investe a livello globale in titoli azionari selezionati, in obbligazioni di qualità elevata e in strumenti del mercato monetario in linea con il relativo benchmark, ossia con una ponderazione azionaria tra il 43-57% (media di lungo periodo: 50%). Persegue rigorosamente la politica d'investimento di UBS. Effettua un'ampia copertura dei rischi di cambio.

Rendimenti



Misure di Rischio


3Y Alpha	-1,33	3Y Sharpe Ratio	0,64
3Y Beta	1,02	3Y Std Dev	8,36
3Y R-Squared	93,32	3Y Risk	Med
3Y Info Ratio	-0,64	5Y Risk	Med
3Y Tracking Error	2,06	10Y Risk	Med

Basati su Morningstar EAA USD Mod Target Allocation NR USD (dove applicabile)

Rend. Cumulati %	Fondo	Bmk	Cat	Rendimenti Trimestrali %	Q1	Q2	Q3	Q4
3-Mesi	10,11	8,81	8,86	2026	-1,30	-	-	-
6-Mesi	8,87	9,09	9,18	2025	-5,95	-1,48	3,85	2,85
1-Anno	16,30	16,06	16,40	2024	6,24	1,62	-0,07	7,03
3-Anni Ann.ti	9,19	10,31	9,61	2023	1,22	1,66	1,61	2,17
5-Anni Ann.ti	4,91	6,84	5,90	2022	-5,43	-3,87	2,45	-3,50
10-Anni Ann.ti	5,65	7,00	5,84					

Rendimenti aggiornati al 22/06/2026

Portafoglio 30/04/2026

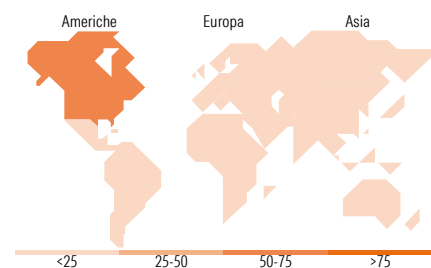


Morningstar Style Box®

Stile Azionario



Reddito Fisso



Titoli principali

Nome	Settore	%
UBS MSCI ACWI Universal ETF...	—	17,54
UBS (Lux) BS USDInvGrdCor\$U...	—	12,92
UBS (Lux) ES Enga for...	—	9,93
UBS (Lux) BS Grn ScI Ss Bds...	—	8,90
UBS (Lux) ES Glb Gr sust (\$)...	—	6,62
UBS (Lux) EF Global...	—	5,62
UBS (Lux) ES Global Hi Div \$...	—	4,45
UBS (Lux) ES Active Clmt Awr...	—	4,44
UBS (Lux) ES L/T Thms \$ USD...	—	4,44
UBS (Lux) Mny Mkt USD U-X-acc	—	3,84
% Primi 10 Titoli sul Patrimonio		78,71
Numero Complessivo di Titoli Azionari		1
Numero Complessivo di Titoli Obbligazionari		5

Distribuzione Settoriale %

	Fondo
Ciclico	30,38
Sensibile	52,20
Difensivo	17,42

Fixed Income Sector Weightings %

	Fondo
Governativo	30,43
Societario	53,92
Cartolarizzazioni	0,02
Enti Locali	0,00
Liquidità ed equivalenti	15,77
Derivati	-0,14

Ripartizione Geografica %

	Fondo
America	65,34
Stati Uniti	61,56
Canada	2,13
America Latina e Centrale	1,66
Europa	19,84
Regno Unito	3,96
Europa Occidentale - Euro	11,65
Europa Occidentale - Non Euro	3,81
Europa dell'Est	0,07
Africa	0,12
Medio Oriente	0,22
Asia	14,82
Giappone	4,92
Australasia	0,70
Asia - Paesi Sviluppati	5,47
Asia - Emergente	3,72

Anagrafica

Società di Gestione	UBS Asset Management (Europe) S.A.	Patrimonio Classe (Mln)	430,44 USD	Investimento Min. Ingresso	1.000 EUR
Telefono	+352 4 36 16 11	(22/06/2026)		Investimento Min. Successivo	-
Web	www.credit-suisse.com	Domicilio	LUSSEMBURGO	T.E.R.	1,76%
Data di Partenza	01/07/1994	Valuta del Fondo	USD	Spese correnti	1,74%
Nome del Gestore	Roland Kramer	UCITS	Si	Commissione di incentivo	0,00%
Data Inizio Gestione	01/12/2015	Inc/Acc	Acc		
NAV (22/06/2026)	USD 4.796,27	ISIN	LU0049785792		
Patrimonio Netto (Mln)	859,72 USD				

(30/04/2026)

[See disclosures for more details](#)

© 2026 Morningstar Italia. Tutti i diritti sono riservati. Le informazioni qui contenute: (1) sono proprietà di Morningstar, (2) non possono essere copiate, (3) non costituiscono consiglio di investimento; (4) sono fornite con scopi informativi; (5) sono ritenute attendibili da Morningstar che, pertanto, ne garantisce il maggior grado di accuratezza e completezza possibile, fatto salvo il caso in cui queste Le siano state fornite in modo errato e/o non completo dalle relative società produttrici; (6) sono estratte dai dati del fondo disponibili e riferiti a date temporali diverse. Morningstar non è responsabile per qualunque danno o perdita derivante da qualunque uso delle informazioni e chi visiona tali informazioni sarà responsabile dell'uso che andrà a farne. Non vi è naturalmente garanzia alcuna che i risultati del passato trovino un riscontro nel futuro.