

# Morgan Stanley Investment Funds - Euro Strategic Bond Fund B

## Categoria Morningstar™

Obbligazionari Diversificati EUR

## Benchmark Morningstar

Morningstar Eurozone Core Bond GR EUR

Usato nel Report

## Benchmark Dichiarato

Bloomberg Euro Agg Bond TR EUR

## Morningstar Rating™

★★

### Obiettivo d'Investimento Dichiarato

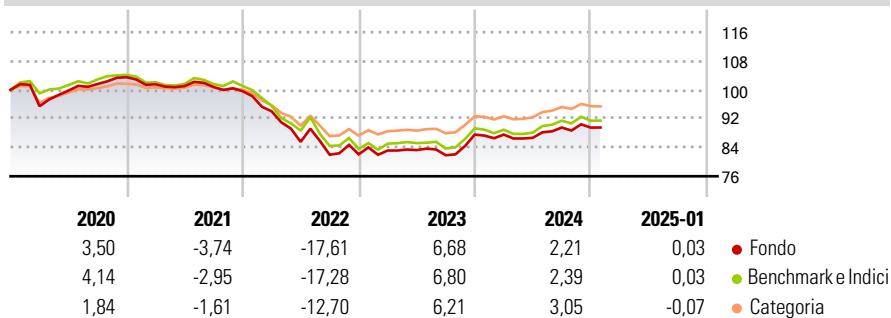
L'obiettivo di investimento dell'Euro Strategic Bond Fund è di offrire un interessante tasso di rendimento, denominato in Euro, mediante una selezione di mercati, titoli e valute. Le attività del Comparto consistono in titoli a reddito fisso e scadenza variabile, denominati primariamente in Euro ed in altre valute europee che sono probabili candidate per entrare nell'Unione Monetaria Europea in una data successiva. In via accessoria il Comparto potrà investire in altri titoli a reddito fisso denominati in altre valute, compresi i titoli a reddito fisso dei mercati emergenti. Al fine di incrementare il rendimento e/o come parte della strategia di investimento, il Comparto potrà (in conformità ai poteri e limiti di investimento di cui...

### Misure di Rischio

3Y Alpha	-0,16	3Y Sharpe Ratio	-0,70
3Y Beta	1,00	3Y Std Dev	7,50
3Y R-Squared	94,38	3Y Risk	+Med
3Y Info Ratio	-0,08	5Y Risk	+Med
3Y Tracking Error	1,73	10Y Risk	+Med

Basati su Morningstar Eurozone Core Bond GR EUR (dove applicabile)


### Rendimenti



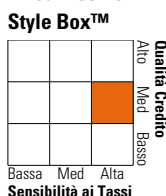
Rend. Cumulati %	Fondo	Bmk	Cat	Rendimenti Trimestrali %	Q1	Q2	Q3	Q4
3-Mesi	1,02	1,18	1,29	2025	-	-	-	-
6-Mesi	1,31	1,58	1,89	2024	0,00	-1,03	3,31	-0,03
1-Anno	2,94	3,80	3,78	2023	1,29	0,15	-1,72	7,01
3-Anni Ann.ti	-2,51	-2,22	-1,04	2022	-5,61	-9,02	-4,18	0,12
5-Anni Ann.ti	-2,41	-2,04	-1,24	2021	-1,90	-0,50	-0,25	-1,15
10-Anni Ann.ti	-0,41	0,09	0,04					

Rendimenti aggiornati al 04/02/2025

### Portafoglio 31/12/2024



### Fixed Income Style Box™



Sensibilità ai Tassi

### Fondo

### Credit Quality %

Fond	Credit Quality %	Fond	
0	0	0	
AAA	24,07	BBB	31,00
AA	14,79	BB	6,76
A	20,86	B	2,14
		Below B	0,24
		Not Rated	0,13

### Titoli principali

Nome	Settore	%
Euro Bobl Future Mar 25	—	7,77
Euro Schatz Future Mar 25	—	5,88
Long-Term Euro BTP Future...	—	5,61
MS Liquidity Fds Euro...	—	4,15
Euro Bund Future Mar 25	—	3,46
Euro OAT Future Mar 25	—	3,17
Finland (Republic Of) 2.875%	—	3,03
Spain (Kingdom of) 3.45%	—	2,61
Italy (Republic Of) 0.55%	—	2,16
Spain (Kingdom of) 4%	—	1,83
% Primi 10 Titoli sul Patrimonio		39,68
Numero Complessivo di Titoli Azionari		1
Numero Complessivo di Titoli Obbligazionari		509

### Fixed Income Sector Weightings %

Fondo	
Governativo	56,24
Societario	32,27
Cartolarizzazioni	9,71
Enti Locali	0,00
Liquidity ed equivalenti	1,86
Derivati	-0,08

### Coupon Range %

Fondo	
0 coupon	2,48
Da 0 a 4 cedole	79,82
Da 4 a 6 cedole	13,50
Da 6 a 8 cedole	3,16
Da 8 a 10 cedole	1,01
Da 10 a 12 cedole	0,00
Oltre 12 cedole	0,03

### Scadenze %

Fondo	
da 1 a 3	12,08
da 3 a 5	15,49
da 5 a 7	12,85
da 7 a 10	14,90
da 10 a 15	4,59
da 15 a 20	2,84
da 20 a 30	7,00
oltre 30	5,81

### Anagrafica

Società di Gestione	MSIM Fund Management (Ireland) Limited	Patrimonio Classe (Mln)	60,99 EUR	Investimento Min. Ingresso	-
Telefono	-	Domicilio	LUSSEMBURGO	Investimento Min. Successivo	-
Web	www.morganstanley.com/im	Valuta del Fondo	EUR	T.E.R.	2,04%
Data di Partenza	01/09/1997	UCITS	Si	Spese correnti	2,04%
Nome del Gestore	Anton Heese	Inc/Acc	Acc	Commissione di incentivo	-
	Leon Grenyer	ISIN	LU0073234766		
Data Inizio Gestione	01/02/1991				
NAV (04/02/2025)	EUR 35,67				

# Morgan Stanley Investment Funds - Euro Strategic Bond Fund B

Patrimonio Netto (Mln) 1.053,78 EUR

(31/12/2024)