

Morgan Stanley Investment Funds - European High Yield Bond Fund I

Categoria Morningstar™

Obbligazionari High Yield EUR

Benchmark Morningstar

Morningstar Eurozone High-Yield Bond GR

EUR

Usato nel Report

Benchmark Dichiarato

ICE BofA Eurcy HY exsubFn HY3% ct TR EUR

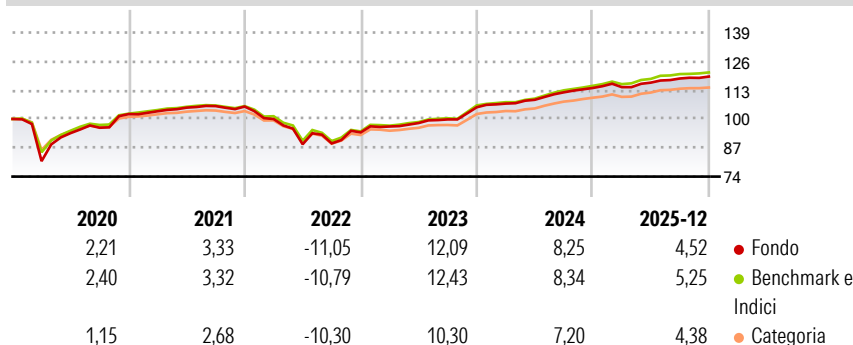
Morningstar Rating™

★★★★

Obiettivo d'Investimento Dichiarato

L'obiettivo di investimento dell' European Currencies High Yield Bond Fund è di offrire un interessante tasso di rendimento, denominato in Euro, mediante investimenti su base mondiale, effettuati principalmente in titoli europei a reddito fisso con un rating inferiore, o non classificati, emessi da governi, agenzie e società, che offrono un rendimento superiore a quello generalmente disponibile per gli strumenti di debito appartenenti alle quattro classi più alte di S&P o Moody's, denominati in valute europee. I suddetti Investimenti potranno comprendere titoli a reddito fisso emessi da emittenti non europei e simili titoli emessi in mercati emergenti. Il Comparto potrà, in via accessoria, investire in titoli a reddito fisso denominati in...

Rendimenti



Misure di Rischio


3Y Alpha	0,05	3Y Sharpe Ratio	1,80
3Y Beta	0,92	3Y Std Dev	2,83
3Y R-Squared	94,50	3Y Risk	Med
3Y Info Ratio	-0,56	5Y Risk	+Med
3Y Tracking Error	0,70	10Y Risk	Alto

Basati su Morningstar Eurozone High-Yield Bond GR EUR (dove applicabile)

Rend. Cumulati %	Fondo	Bmk	Cat	Rendimenti Trimestrali %	Q1	Q2	Q3	Q4
3-Mesi	0,97	1,21	0,83	2026	-	-	-	-
6-Mesi	2,12	1,94	1,65	2025	0,34	1,78	1,60	0,74
1-Anno	4,49	5,26	4,63	2024	1,56	1,61	3,10	1,75
3-Anni Ann.ti	7,16	7,76	6,67	2023	2,83	1,63	1,64	5,51
5-Anni Ann.ti	3,23	3,43	2,79	2022	-5,34	-11,39	0,44	5,59
10-Anni Ann.ti	4,14	4,29	3,53					

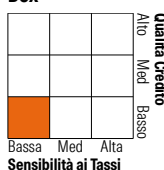
Rendimenti aggiornati al 30/01/2026

Portafoglio 31/12/2025



Fixed Income Style

Box™



Duration Effettiva 2,51

Maturity effettiva 4,13

Qualità Credito Media B

Credit Quality %	Fond	Credit Quality %	Fond
AAA	1,21	BBB	2,90
AA	0,00	BB	41,42
A	0,00	B	47,88
		Below B	3,64
		Not Rated	2,96

Titoli principali

Nome	Settore	%
CD&R Firefly Bidco PLC 8.625%	—	2,15
Alexandrite Monnet UK HoldCo...	—	1,91
EMRLD Borrower LP / Emerald...	—	1,84
Edge Finco PLC 8.125%	—	1,77
Grifols S.A. 7.5%	—	1,70
Allied Universal Holdco LLC...	—	1,70
British Telecommunications...	—	1,57
Beach Acquisition Bidco LLC...	—	1,39
V.F. Corp 0.25%	—	1,36
Allwyn Entertainment...	—	1,33
% Primi 10 Titoli sul Patrimonio		16,74
Numero Complessivo di Titoli Azionari		0
Numero Complessivo di Titoli Obbligazionari		144

Fixed Income Sector Weightings %

	Fondo
🏛️ Governativo	0,00
🏢 Societario	97,96
🏠 Cartolarizzazioni	1,43
🏢 Enti Locali	0,00
🏠 Liquidità ed equivalenti	0,61
📄 Derivati	0,00
Coupon Range %	Fondo
0 coupon	0,00
Da 0 a 4 cedole	7,68
Da 4 a 6 cedole	42,33
Da 6 a 8 cedole	31,01
Da 8 a 10 cedole	16,38
Da 10 a 12 cedole	2,60
Oltre 12 cedole	0,00

Scadenze %

	Fondo
da 1 a 3	9,37
da 3 a 5	39,52
da 5 a 7	36,40
da 7 a 10	4,40
da 10 a 15	0,66
da 15 a 20	0,00
da 20 a 30	2,18
oltre 30	6,59

Anagrafica

Società di Gestione	MSIM Fund Management (Ireland) Limited	Patrimonio Classe (Mln)	3,67 EUR	Investimento Min. Ingresso	-
Telefono	-	Domicilio	LUSSEMBURGO	Investimento Min. Successivo	-
Web	www.morganstanley.com/im	Valuta del Fondo	EUR	T.E.R.	0,69%
Data di Partenza	01/12/1998	UCITS	Si	Spese correnti	0,69%
Nome del Gestore	Bo Hunt	Inc/Acc	Acc	Commissione di incentivo	0,00%
	Jeffrey Mueller	ISIN	LU0073255688		
Data Inizio Gestione	29/04/2022				
NAV (30/01/2026)	EUR 34,18				

Morgan Stanley Investment Funds - European High Yield Bond Fund I

Patrimonio Netto (Mln)	320,18 EUR
(31/12/2025)	