

# Morgan Stanley Investment Funds NextGen Emerging Markets Fund A

## Categoria Morningstar™

Azionari Altri Settori

## Benchmark Morningstar

Not Categorized  
Usato nel Report

## Benchmark Dichiarato

MSCI Frontier Emerging Markets NR EUR

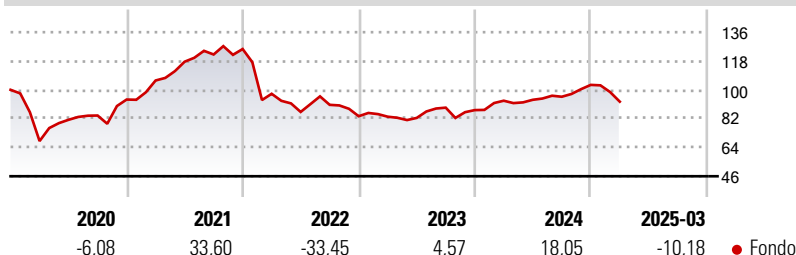
## Morningstar Rating™

Senza rating

### Obiettivo d'Investimento Dichiarato

L'obiettivo di investimento dell'Emerging Europe, Middle East and North Africa Equity Fund è l'aumento a lungo termine del valore del capitale, denominato in Euro, investendo principalmente in titoli azionari di emittenti dell'Europa centrale, orientale e meridionale, del Medio Oriente e del Nord Africa.

### Rendimenti



### Misure di Rischio

3Y Alpha	-	3Y Sharpe Ratio	-0,30
3Y Beta	-	3Y Std Dev	11,87
3Y R-Squared	-	3Y Risk	-
3Y Info Ratio	-	5Y Risk	-
3Y Tracking Error	-	10Y Risk	-

### Rend. Cumulati %

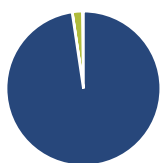
Periodo	Rendimento (%)
3-Mesi	-17,78
6-Mesi	-13,87
1-Anno	-6,73
3-Anni Ann.ti	-4,85
5-Anni Ann.ti	2,68
10-Anni Ann.ti	-0,26

Rendimenti aggiornati al 17/04/2025

### Rendimenti

Periodo	Q1	Q2	Q3	Q4
2025	-10,18	-	-	-
2024	6,71	0,62	2,05	7,74
2023	-0,36	-0,90	7,77	-1,73
2022	-22,27	-11,63	5,14	-7,85
2021	12,67	11,10	3,84	2,78

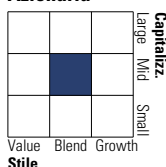
### Portafoglio 31/03/2025



Asset Allocation %	Netta
● Azioni	97,65
● Obbligazioni	0,04
● Liquidità	2,09
● Altro	0,22

### Style Box

#### Azionaria



Value Blend Growth

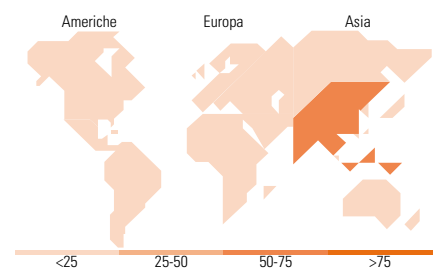
Style

### Mkt Cap %

Category	Fondo
Giant	5,00
Large	39,02
Medium	38,11
Small	15,34
Micro	2,52

### Capitalizzazione media di mercato

Ave Mkt Cap EUR 3.990,22



### Titoli principali

Nome	Settore	%
FPT Corp	Software	7,10
MercadoLibre Inc	Commercio	4,86
Nova Ljubljanska banka dd...	Banca	4,69
Commercial International...	Finanza	4,37
Halyk Bank of Kazakhstan JSC...	Banca	3,80
Systems Ltd	Software	3,76
Century Pacific Food Inc	Alimentari	3,66
Phu Nhuan Jewelry JSC	Gioielli	3,56
Joint Stock Commercial Bank...	Banca	3,52
National Atomic Co...	Energia	3,46
% Primi 10 Titoli sul Patrimonio		42,78
Numero Complessivo di Titoli Azionari		38
Numero Complessivo di Titoli Obbligazionari		0

### Distribuzione Settoriale %

Settore	Fondo
<b>Ciclico</b>	<b>56,10</b>
Materie Prime	2,18
Beni di Consumo Ciclici	17,05
Finanza	33,83
Immobiliare	3,05
<b>Sensibile</b>	<b>28,89</b>
Telecomunicazioni	2,34
Energia	3,54
Beni Industriali	3,19
Tecnologia	19,82
<b>Difensivo</b>	<b>15,01</b>
Beni Difensivi	9,32
Salute	5,69
Servizi di Pubblica Utilità	-

### Ripartizione Geografica %

Regione	Fondo
<b>America</b>	<b>13,21</b>
Stati Uniti	4,09
Canada	0,00
America Latina e Centrale	9,12
<b>Europa</b>	<b>22,80</b>
Regno Unito	0,00
Europa Occidentale - Euro	5,24
Europa Occidentale - Non Euro	0,00
Europa dell'Est	0,78
Africa	13,73
Medio Oriente	3,05
<b>Asia</b>	<b>63,99</b>
Giappone	0,00
Australasia	1,22
Asia - Paesi Sviluppati	0,00
Asia - Emergente	62,77

### Anagrafica

Società di Gestione	MSIM Fund Management (Ireland) Limited	Patrimonio Classe (Mln)	32,18 EUR	Investimento Min. Ingresso	-
Telefono	-	Domicilio	LUSSEMBURGO	Investimento Min. Successivo	-
Web	www.morganstanley.com/im	Valuta del Fondo	EUR	T.E.R.	1,89%
Data di Partenza	17/10/2000	UCITS	Si	Spese correnti	1,89%
Nome del Gestore	Steven Quattray	Inc/Acc	Acc	Commissione di incentivo	-
Data Inizio Gestione	13/09/2022	ISIN	LU0118140002		
NAV (17/04/2025)	EUR 72,76				
Patrimonio Netto (Mln)	38,78 EUR				

(31/03/2025)