

Morgan Stanley Investment Funds NextGen Emerging Markets Fund B

Categoria Morningstar™

Azionari Altri Settori

Benchmark Morningstar

Not Categorized
Usato nel Report

Benchmark Dichiarato

MSCI Frontier Emerging Markets NR EUR

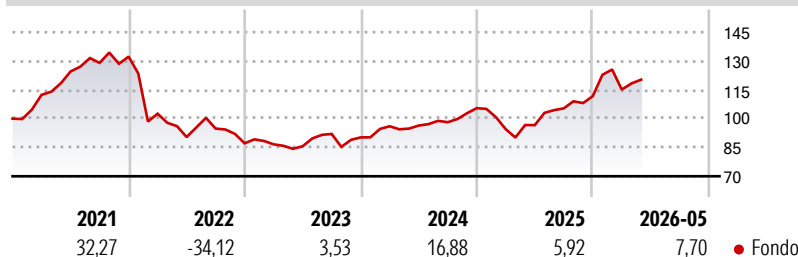
Morningstar Rating™

Senza rating

Obiettivo d'Investimento Dichiarato

L'obiettivo di investimento dell'Emerging Europe, Middle East and North Africa Equity Fund è l'aumento a lungo termine del valore del capitale, denominato in Euro, investendo principalmente in titoli azionari di emittenti dell'Europa centrale, orientale e meridionale, del Medio Oriente e del Nord Africa.

Rendimenti



Misure di Rischio

3Y Alpha	-	3Y Sharpe Ratio	0,75
3Y Beta	-	3Y Std Dev	13,11
3Y R-Squared	-	3Y Risk	-
3Y Info Ratio	-	5Y Risk	-
3Y Tracking Error	-	10Y Risk	-

Rend. Cumulati %

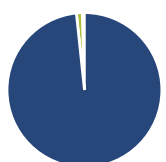
Periodo	Fondo
3-Mesi	9,53
6-Mesi	13,06
1-Anno	31,69
3-Anni Ann.ti	13,82
5-Anni Ann.ti	0,25
10-Anni Ann.ti	4,18

Rendimenti aggiornati al 26/06/2026

Rendimenti

Periodo	Q1	Q2	Q3	Q4
2026	3,06	-	-	-
2025	-10,39	2,24	9,02	6,04
2024	6,44	0,38	1,79	7,46
2023	-0,60	-1,16	7,50	-1,97
2022	-22,46	-11,86	4,89	-8,09

Portafoglio 31/05/2026



Asset Allocation %

Azioni	98,33
Obbligazioni	0,01
Liquidità	1,21
Altro	0,45

Style Box Azionaria

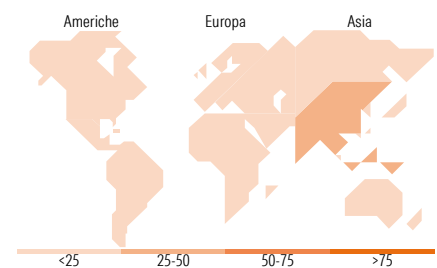


Mkt Cap %

Mkt Cap	Fondo
Giant	0,78
Large	50,10
Medium	38,84
Small	8,99
Micro	1,28

Capitalizzazione media di mercato

Ave Mkt Cap EUR 7.467,53



Titoli principali

Nome	Settore	%
Credicorp Ltd	Finanza	8,90
International Container...	Trasporti	5,42
Nova Ljubljanska banka dd...	Finanza	4,85
National Atomic Co...	Energia	4,61
Grupo Cibest SA ADR	Finanza	4,31
Banca Transilvania SA	Finanza	4,23
Commercial International...	Finanza	3,94
Compania De Minas...	Finanza	3,57
Halyk Bank of Kazakhstan JSC...	Finanza	3,51
Safaricom PLC	Telecomunicazioni	2,79
% Primi 10 Titoli sul Patrimonio		46,14
Numero Complessivo di Titoli Azionari		46
Numero Complessivo di Titoli Obbligazionari		0

Distribuzione Settoriale %

Settore	Fondo
Ciclico	69,86
Materie Prime	9,01
Beni di Consumo Ciclici	5,34
Finanza	54,71
Immobiliare	0,80
Sensibile	26,07
Telecomunicazioni	3,92
Energia	6,75
Beni Industriali	11,33
Tecnologia	4,07
Difensivo	4,07
Beni Difensivi	2,24
Salute	1,83
Servizi di Pubblica Utilità	-

Ripartizione Geografica %

Regione	Fondo
America	22,37
Stati Uniti	2,39
Canada	0,00
America Latina e Centrale	19,98
Europa	33,85
Regno Unito	1,67
Europa Occidentale - Euro	4,93
Europa Occidentale - Non Euro	0,00
Europa dell'Est	8,82
Africa	18,42
Medio Oriente	0,00
Asia	43,78
Giappone	0,00
Australasia	0,90
Asia - Paesi Sviluppati	0,00
Asia - Emergente	42,89

Anagrafica

Società di Gestione	MSIM Fund Management (Ireland) Limited	Patrimonio Classe (Mln)	2,67 EUR	Investimento Min. Ingresso	-
Telefono	-	Domicilio	LUSSEMBURGO	Investimento Min. Successivo	-
Web	www.morganstanley.com/im	Valuta del Fondo	EUR	T.E.R.	2,89%
Data di Partenza	16/10/2000	UCITS	Si	Spese correnti	2,88%
Nome del Gestore	Steven Quattray	Inc/Acc	Acc	Commissione di incentivo	0,00%
Data Inizio Gestione	13/09/2022	ISIN	LU0118140697		
NAV (26/06/2026)	EUR 86,68				
Patrimonio Netto (Mln)	46,73 EUR				

(31/05/2026)

See disclosures for more details

© 2026 Morningstar Italia. Tutti i diritti sono riservati. Le informazioni qui contenute: (1) sono proprietà di Morningstar, (2) non possono essere copiate, (3) non costituiscono consiglio di investimento; (4) sono fornite con scopi informativi; (5) sono ritenute attendibili da Morningstar che, pertanto, ne garantisce il maggior grado di accuratezza e completezza possibile, fatto salvo il caso in cui queste Le siano state fornite in modo errato e/o non completo dalle relative società prodotte; (6) sono estratte dai dati del fondo disponibili e riferiti a date temporali diverse. Morningstar non è responsabile per qualunque danno o perdita derivante da qualunque uso delle informazioni e chi visiona tali informazioni sarà responsabile dell'uso che andrà a farne. Non vi è naturalmente garanzia alcuna che i risultati del passato trovino un riscontro nel futuro.