

# Schroder International Selection Fund Japanese Smaller Companies A1

**Categoria Morningstar™**  
**Accumulation JPY**

**Benchmark Morningstar**  
Morningstar Japan Small Cap NR JPY  
Usato nel Report

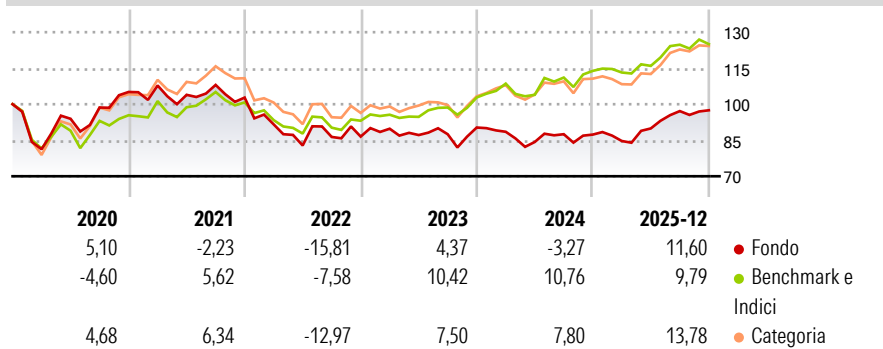
**Benchmark Dichiarato**  
Russell/Nomura Small Cap TR JPY

**Morningstar Rating™**  
★★

## Obiettivo d'Investimento Dichiarato

Conseguire una crescita di capitale principalmente tramite investimenti in titoli azionari delle aziende giapponesi di minori dimensioni. Le società giapponesi di minori dimensioni sono quelle che, al momento dell'acquisto, rappresentano in termini di capitalizzazione il 30% inferiore del mercato giapponese.

## Rendimenti



## Misure di Rischio


3Y Alpha	-6,65	3Y Sharpe Ratio	0,15
3Y Beta	1,05	3Y Std Dev	9,92
3Y R-Squared	62,51	3Y Risk	Med
3Y Info Ratio	-1,16	5Y Risk	Med
3Y Tracking Error	5,88	10Y Risk	-Med

Basati su Morningstar Japan Small Cap NR JPY (dove applicabile)

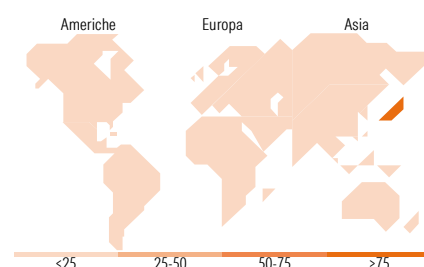
Rend. Cumulati %	Fondo	Bmk	Cat	Rendimenti Trimestrali %	Q1	Q2	Q3	Q4
3-Mesi	7,42	7,90	6,49	2026	-	-	-	-
6-Mesi	9,56	10,70	11,20	2025	-3,05	6,19	8,03	0,34
1-Anno	14,99	15,42	15,43	2024	-1,97	-4,79	3,84	-0,19
3-Anni Ann.ti	4,30	11,35	8,21	2023	3,80	-2,94	0,39	3,20
5-Anni Ann.ti	-0,72	6,71	3,91	2022	-10,85	-9,61	4,31	0,17
10-Anni Ann.ti	4,49	6,48	6,96					

Rendimenti aggiornati al 29/01/2026

## Portafoglio 31/12/2025



Style Box Azionaria			Mkt Cap %	Fondo																				
<table><tr><td></td><td></td><td></td><td rowspan="5">Capitalizz.</td></tr><tr><td></td><td></td><td></td></tr><tr><td></td><td></td><td></td></tr><tr><td></td><td></td><td></td></tr><tr><td></td><td></td><td></td></tr><tr><td>Value</td><td>Blend</td><td>Growth</td><td>Small</td></tr></table>						Capitalizz.													Value	Blend	Growth	Small	Giant	0,00
							Capitalizz.																	
Value	Blend	Growth	Small																					
			Large	0,00																				
			Medium	29,25																				
			Small	62,71																				
			Micro	8,04																				
Stile			Capitalizzazione media di mercato	Fondo																				
			Ave Mkt Cap JPY	145.533,91																				



## Titoli principali

Nome	Settore	%
Musashino Bank Ltd	Finanza	2,61
Hamakyorex Co Ltd	Industria	2,52
ShinMaywa Industries Ltd	Industria	2,52
Nippon Densetsu Kogyo Co Ltd	Industria	2,39
Metawater Co Ltd	Industria	2,38
Tanseisha Co Ltd	Industria	2,32
Takuma Co Ltd	Industria	2,27
Hochiki Corp	Industria	2,21
Nishi-Nippon Financial...	Finanza	2,14
S&B Foods Inc	Industria	2,14
% Primi 10 Titoli sul Patrimonio		23,50
Numero Complessivo di Titoli Azionari		74
Numero Complessivo di Titoli Obbligazionari		0

## Distribuzione Settoriale %

	Fondo
<b>Ciclico</b>	<b>21,00</b>
Materie Prime	5,80
Beni di Consumo Ciclici	6,36
Finanza	7,58
Immobiliare	1,26
<b>Sensibile</b>	<b>70,53</b>
Telecomunicazioni	4,42
Energia	-
Beni Industriali	48,33
Tecnologia	17,78
<b>Difensivo</b>	<b>8,47</b>
Beni Difensivi	6,94
Salute	1,53
Servizi di Pubblica Utilità	-

## Ripartizione Geografica %

	Fondo
<b>America</b>	<b>0,00</b>
Stati Uniti	0,00
Canada	0,00
America Latina e Centrale	0,00
<b>Europa</b>	<b>0,00</b>
Regno Unito	0,00
Europa Occidentale - Euro	0,00
Europa Occidentale - Non Euro	0,00
Europa dell'Est	0,00
Africa	0,00
Medio Oriente	0,00
<b>Asia</b>	<b>100,00</b>
Giappone	100,00
Australasia	0,00
Asia - Paesi Sviluppati	0,00
Asia - Emergente	0,00

## Anagrafica

Società di Gestione	Schroder Investment Management (Europe) S.A.	Patrimonio Classe (Mln)	668,14 JPY	Investimento Min. Ingresso	1.000 EUR
Telefono	+352 341 342 202	Domicilio	LUSSEMBURGO	Investimento Min. Successivo	1.000 EUR
Web	www.schroders.com	Valuta del Fondo	JPY	T.E.R.	-
Data di Partenza	11/01/2002	UCITS	Si	Spese correnti	2,40%
Nome del Gestore	Kota Takahashi	Inc/Acc	Acc	Commissione di incentivo	0,00%
Data Inizio Gestione	01/10/2023	ISIN	LU0133712611		
NAV (29/01/2026)	JPY 217,21				
Patrimonio Netto (Mln)	11.794,97 JPY				

(31/12/2025)

© 2026 Morningstar Italia. Tutti i diritti sono riservati. Le informazioni qui contenute: (1) sono proprietà di Morningstar, (2) non possono essere copiate, (3) non costituiscono consiglio di investimento; (4) sono fornite con scopi informativi; (5) sono ritenute attendibili da Morningstar che, pertanto, ne garantisce il maggior grado di accuratezza e completezza possibile, fatto salvo il caso in cui queste Le siano state fornite in modo errato e/o non completo dalle relative società prodotte; (6) sono estratte dai dati del fondo disponibili e riferiti a date temporali diverse. Morningstar non è responsabile per qualunque danno o perdita derivante da qualunque uso delle informazioni e chi visiona tali informazioni sarà responsabile dell'uso che andrà a farne. Non vi è naturalmente garanzia alcuna che i risultati del passato trovino un riscontro nel futuro.

MORNINGSTAR