Mediolanum Best Brands Global High Yield S-A Acc

Categoria Morningstar™	Benchmark Morningstar	Benchmark Dichiarato	Morningstar Rating™
Obbligazionari Globali High Yield	Morningstar Global High-Yield Bond GR USD Usato nel Report	Not Benchmarked	★★

Obiettivo d'Investimento Dichiarato

L'obiettivo del Comparto consiste nel conseguire una crescita del capitale nel medio-lungo periodo investendo principalmente in titoli a reddito fisso statunitensi, europei e dei mercati emergenti a basso rating o privi di esso. Il Comparto può ricorrere all'uso di strumenti finanziari derivati il cui rendimento è legato a quello di uno o più titoli o classi di attività sottostanti. L'Investment Manager ha la flessibilità di modificare in qualsiasi momento l'allocazione delle attività del Comparto e ha la facoltà di selezionare in modo discrezionale gli investimenti all'interno di ciascuna classe di attività.

Rendimenti

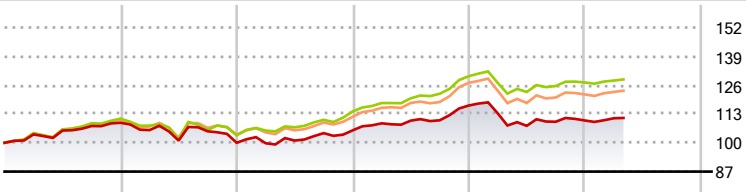

2021	2022	2023	2024	2025	2026-04	
9,04	-8,28	5,60	10,61	-5,78	1,05	Fondo
10,92	-6,84	10,47	13,93	-2,18	1,06	Benchmark e Indici
10,28	-5,53	7,71	13,88	-4,16	1,11	Categoria

Misure di Rischio

3Y Alpha	-2,14	3Y Sharpe Ratio	0,18
3Y Beta	0,80	3Y Std Dev	5,71
3Y R-Squared	95,46	3Y Risk	-Med
3Y Info Ratio	-2,34	5Y Risk	-Med
3Y Tracking Error	1,34	10Y Risk	Med

Basati su Morningstar Global High-Yield Bond GR USD (dove applicabile)

Rend. Cumulati %	Fondo	Bmk	Cat
3-Mesi	1,01	1,18	0,98
6-Mesi	0,32	1,07	1,21
1-Anno	2,12	2,13	2,94
3-Anni Ann.ti	3,39	6,57	6,09
5-Anni Ann.ti	1,64	4,51	3,91
10-Anni Ann.ti	2,20	5,23	4,65

Rendimenti aggiornati al 11/05/2026

Rendimenti Trimestrali %	Q1	Q2	Q3	Q4
2026	0,91	-	-	-
2025	-3,01	-4,98	1,71	0,52
2024	3,00	1,11	0,15	6,05
2023	-0,21	1,20	3,32	1,21
2022	-3,03	-4,50	4,17	-4,93

Portafoglio 31/12/2025

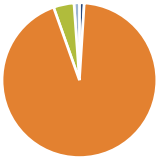

Asset Allocation %	Netta
Azioni	1,00
Obbligazioni	93,58
Liquidità	4,30
Altro	1,13

Fixed Income Style Box™

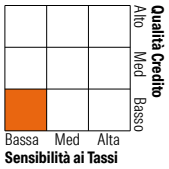

	Fondo
Duration Effettiva	2,94
Maturity effettiva	-
Qualità Credito Media	B

Credit Quality %	Fondo	Credit Quality %	Fondo
AAA	0,00	BBB	5,00
AA	2,00	BB	34,00
A	0,00	B	43,00
		Below B	11,00
		Not Rated	5,00

Titoli principali

Nome	Settore	%
Long Gilt Future Mar 26	—	2,17
5 Year Treasury Note Future...	—	1,02
2 Year Treasury Note Future...	—	0,81
Muzinich Dynamic Crdt Inc H...	—	0,80
Man European Hi Yld Opps IU...	—	0,64
Garda World Security...	—	0,54
Rain Carbon Inc	—	0,54
Ferrellgas, L.P. /...	—	0,54
Brand Industrial Services Inc.	—	0,52
Trea Emerging Markets Credit...	—	0,47
% Primi 10 Titoli sul Patrimonio		8,06
Numero Complessivo di Titoli Azionari		27
Numero Complessivo di Titoli Obbligazionari		1.251

Fixed Income Sector Weightings %	Fondo
Governativo	3,83
Societario	91,50
Cartolarizzazioni	0,06
Enti Locali	0,21
Liquidità ed equivalenti	3,96
Derivati	0,43

Coupon Range %	Fondo
0 coupon	0,35
Da 0 a 4 cedole	7,73
Da 4 a 6 cedole	23,45
Da 6 a 8 cedole	36,71
Da 8 a 10 cedole	25,79
Da 10 a 12 cedole	3,24
Oltre 12 cedole	2,73

Scadenze %	Fondo
da 1 a 3	14,73
da 3 a 5	39,85
da 5 a 7	26,24
da 7 a 10	9,94
da 10 a 15	1,30
da 15 a 20	0,29
da 20 a 30	1,07
oltre 30	0,57

Anagrafica

Società di Gestione	Mediolanum International Funds Limited
Telefono	+353 1 2310800
Web	www.mediolanuminternationalfunds.it/
Data di Partenza	01/02/2001
Nome del Gestore	-
Data Inizio Gestione	23/01/2020
NAV (11/05/2026)	EUR 19,86
Patrimonio Netto (Mln) (31/12/2025)	3.428,04 EUR

Patrimonio Classe (Mln) (11/05/2026)	105,68 EUR
Domicilio	IRLANDA
Valuta del Fondo	EUR
UCITS	Si
Inc/Acc	Acc
ISIN	IE0009625199

Investimento Min. Ingresso	-
Investimento Min. Successivo	-
T.E.R.	3,41%
Spese correnti	2,52%
Commissione di incentivo	5,00%

© 2026 Morningstar Italia. Tutti i diritti sono riservati. Le informazioni qui contenute: (1) sono proprietà di Morningstar, (2) non possono essere copiate, (3) non costituiscono consiglio di investimento; (4) sono fornite con scopi informativi; (5) sono ritenute attendibili da Morningstar che, pertanto, ne garantisce il maggior grado di accuratezza e completezza possibile, fatto salvo il caso in cui queste Le siano state fornite in modo errato e/o non completo dalle relative società prodotto; (6) sono estratte dai dati del fondo disponibili e riferiti a date temporali diverse. Morningstar non è responsabile per qualunque danno o perdita derivante da qualunque uso delle informazioni e chi visiona tali informazioni sarà responsabile dell'uso che andrà a farne. Non vi è naturalmente garanzia alcuna che i risultati del passato trovino un riscontro nel futuro.