

# Morgan Stanley Investment Funds - Global Brands Fund I

## Categoria Morningstar™

Azionari Internazionali Large Cap Blend

## Benchmark Morningstar

Morningstar Global Target Market

Exposure NR USD

Usato nel Report

## Benchmark Dichiarato

MSCI World NR USD

## Morningstar Rating™

★★★★

### Obiettivo d'Investimento Dichiarato

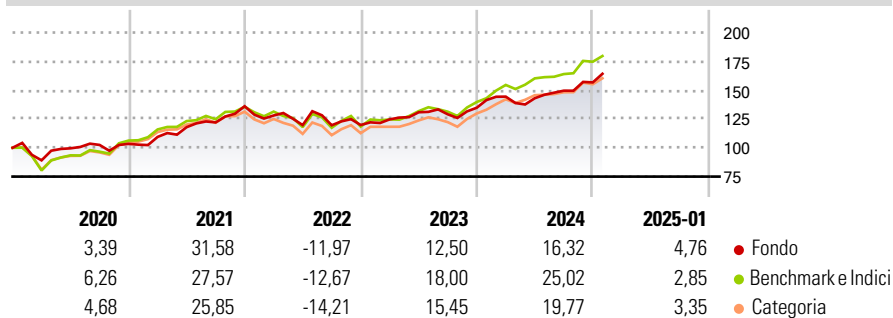
L'obiettivo di investimento del Global Brands Fund è ottenere un interessante tasso di rendimento nel lungo termine, denominato in Dollari USA, investendo principalmente in titoli azionari di società dei paesi sviluppati. Il Comparto investirà in un portafoglio ristretto di titoli di società il cui successo, ad avviso della Società, è basato su beni immateriali (come, a titolo esemplificativo e non esaustivo, marchi, diritti di proprietà intellettuale o metodi di distribuzione) atti a sostenere forti reti di attività in franchising. Il Comparto può anche investire, in via accessoria, in azioni privilegiate, strumenti di debito convertibili in azioni ordinarie, privilegiate e warrants su titoli, ed altri titoli collegati alle azioni.

### Misure di Rischio

3Y Alpha	-1,75	3Y Sharpe Ratio	0,56
3Y Beta	0,80	3Y Std Dev	11,62
3Y R-Squared	81,96	3Y Risk	-Med
3Y Info Ratio	-0,39	5Y Risk	Basso
3Y Tracking Error	6,76	10Y Risk	Basso

Basati su Morningstar Global Target Market Exposure NR USD (dove applicabile)

### Rendimenti



### Rend. Cumulati %

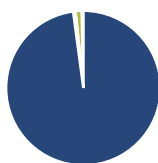
	Fondo	Bmk	Cat
3-Mesi	9,30	9,06	7,74
6-Mesi	13,18	16,12	12,44
1-Anno	15,36	23,21	19,93
3-Anni Ann.ti	8,83	11,78	9,50
5-Anni Ann.ti	9,10	11,89	9,85
10-Anni Ann.ti	11,39	10,52	8,55

Rendimenti aggiornati al 04/02/2025

### Rendimenti

	Q1	Q2	Q3	Q4
2025	-	-	-	-
2024	7,15	-0,96	4,59	4,80
2023	4,10	4,94	-1,35	4,39
2022	-5,89	-6,51	-0,13	0,18
2021	5,85	7,71	3,50	11,52

### Portafoglio 31/12/2024



#### Asset Allocation %

● Azioni	98,58
● Obbligazioni	0,48
● Liquidità	1,30
● Altro	-0,36

#### Style Box

##### Azionaria

	Large	Mid	Small
Value			
Blend			
Growth			

#### Capitalizzazione

##### media di mercato

Ave Mkt Cap USD

171.005,

54

#### Mkt Cap %

Fondo	40,85
Giant	
Large	38,62
Medium	20,53
Small	0,00
Micro	0,00

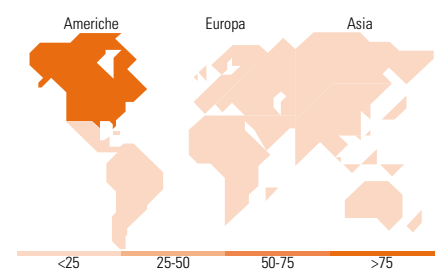
#### Capitalizzazione

##### media di mercato

Ave Mkt Cap USD

171.005,

54



### Titoli principali

Nome	Settore	%
Microsoft Corp	Software	7,82
SAP SE	Software	7,30
Visa Inc Class A	Finanza	6,58
L'Oreal SA	Beni di Consumo	4,15
Accenture PLC Class A	Software	4,10
Aon PLC Class A	Assicurazioni	4,02
Procter & Gamble Co	Beni di Consumo	3,31
Abbott Laboratories	Beni di Consumo	3,17
RELX PLC	Software	3,17
Becton Dickinson & Co	Beni di Consumo	3,08
% Primi 10 Titoli sul Patrimonio		46,70
Numero Complessivo di Titoli Azionari		37
Numero Complessivo di Titoli Obbligazionari		0

### Distribuzione Settoriale %

	Fondo
<b>Ciclico</b>	<b>27,02</b>
Materie Prime	-
Beni di Consumo Ciclici	5,93
Finanza	21,09
Immobiliare	-
<b>Sensibile</b>	<b>39,33</b>
Telecomunicazioni	3,01
Energia	-
Beni Industriali	7,47
Tecnologia	28,85
<b>Difensivo</b>	<b>33,65</b>
Beni Difensivi	16,07
Salute	17,58
Servizi di Pubblica Utilità	-

### Ripartizione Geografica %

	Fondo
<b>America</b>	<b>77,96</b>
Stati Uniti	77,96
Canada	0,00
America Latina e Centrale	0,00
<b>Europa</b>	<b>22,04</b>
Regno Unito	6,61
Europa Occidentale - Euro	15,43
Europa Occidentale - Non Euro	0,00
Europa dell'Est	0,00
Africa	0,00
Medio Oriente	0,00
<b>Asia</b>	<b>0,00</b>
Giappone	0,00
Australasia	0,00
Asia - Paesi Sviluppati	0,00
Asia - Emergente	0,00

### Anagrafica

Società di Gestione	MSIM Fund Management (Ireland) Limited	Patrimonio Classe (Mln)	2.685,83 USD	Investimento Min. Ingresso	-
Telefono	-	Domicilio	LUSSEMBURGO	Investimento Min. Successivo	-
Web	www.morganstanley.com/im	Valuta del Fondo	USD	T.E.R.	0,94%
Data di Partenza	30/10/2000	UCITS	Si	Spese correnti	0,94%
		Inc/Acc	Acc	Commissione di incentivo	-

# Morgan Stanley Investment Funds - Global Brands Fund I

Nome del Gestore	Marcus Watson Bruno Paulson William Lock Alex Gabriele Nic Sochovsky Richard Perrott Fei Teng Helena Miles Isabelle Mast Marte Borhaug	ISIN	LU0119620176
Data Inizio Gestione	22/06/2009		
NAV <small>(04/02/2025)</small>	USD 277,38		
Patrimonio Netto (Mln) <small>(31/12/2024)</small>	20.217,88 USD		