

T. Rowe Price Funds SICAV - US Large Cap Growth Equity Fund A

Categoria Morningstar™

Azionari USA Large Cap Growth

Benchmark Morningstar

Morningstar US Large-Mid Cap Broad Growth NR USD
Usato nel Report

Benchmark Dichiarato

Russell 1000 Growth Net 30%

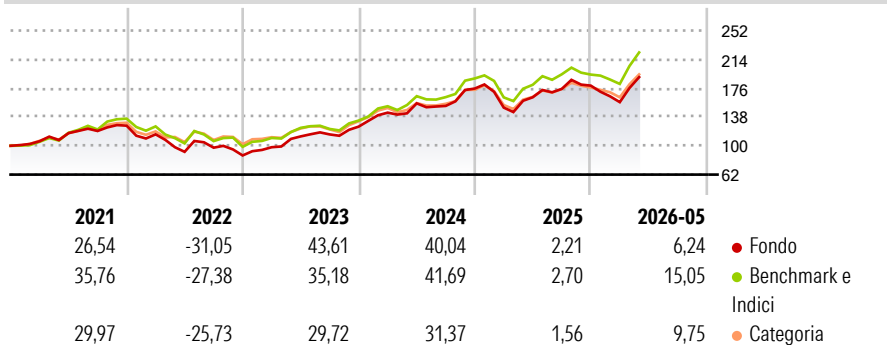
Morningstar Rating™

★★★★

Obiettivo d'Investimento Dichiarato

Un portafoglio concentrato nelle principali società americane, generalmente con prodotti ben noti, marchi riconosciuti e ampie gamme prodotto, sulle quali si attendono dei tassi di crescita stabili indipendenti dalle condizioni dell'economia e una capacità di sovraperformare il mercato azionario nel breve termine.

Rendimenti



Misure di Rischio

3Y Alpha	-1,59	3Y Sharpe Ratio	0,97
3Y Beta	0,95	3Y Std Dev	17,99
3Y R-Squared	92,43	3Y Risk	Med
3Y Info Ratio	-0,67	5Y Risk	Med
3Y Tracking Error	4,89	10Y Risk	Med

Basati su Morningstar US Large-Mid Cap Broad Growth NR USD (dove applicabile)

Rend. Cumulati %

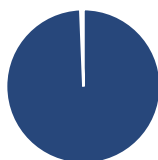
	Fondo	Bmk	Cat
3-Mesi	15,37	18,42	16,28
6-Mesi	4,29	11,48	8,40
1-Anno	15,78	23,43	20,13
3-Anni Ann.ti	18,87	21,77	17,43
5-Anni Ann.ti	9,96	13,78	9,14
10-Anni Ann.ti	16,25	17,08	15,10

Rendimenti aggiornati al 24/06/2026

Rendimenti

	Q1	Q2	Q3	Q4
Trimestrali %				
2026	-12,16	-	-	-
2025	-14,31	9,06	6,71	2,50
2024	14,69	8,53	-2,17	15,01
2023	12,46	14,49	2,34	8,99
2022	-9,05	-20,05	5,95	-10,50

Portafoglio 31/05/2026



Asset Allocation %

- Azioni
- Obbligazioni
- Liquidità
- Altro

Netta

99,36
0,00
0,64
0,00

Style Box Azionaria

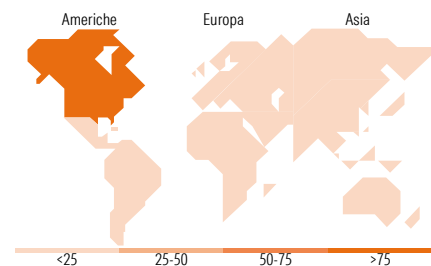


Mkt Cap %

Giant	56,86
Large	22,71
Medium	17,46
Small	2,96
Micro	0,00

Capitalizzazione media di mercato

Ave Mkt Cap USD	624.108,32
-----------------	------------



Titoli principali

Nome	Settore	%
Apple Inc	IT	9,55
Microsoft Corp	IT	9,38
NVIDIA Corp	IT	9,17
Alphabet Inc Class A	IT	8,55
Broadcom Inc	IT	4,82
Amazon.com Inc	Retail	4,58
Meta Platforms Inc Class A	IT	3,28
Block Inc Class A	IT	2,73
Mastercard Inc Class A	Finanza	2,73
Visa Inc Class A	Finanza	2,67
% Primi 10 Titoli sul Patrimonio		57,45
Numero Complessivo di Titoli Azionari		50
Numero Complessivo di Titoli Obbligazionari		0

Distribuzione Settoriale %

	Fondo
Ciclico	16,26
Materie Prime	-
Beni di Consumo Ciclici	9,37
Finanza	6,89
Immobiliare	-
Sensibile	72,97
Telecomunicazioni	14,67
Energia	-
Beni Industriali	4,39
Tecnologia	53,91
Difensivo	10,77
Beni Difensivi	-
Salute	10,77
Servizi di Pubblica Utilità	-

Ripartizione Geografica %

	Fondo
America	97,17
Stati Uniti	95,59
Canada	0,59
America Latina e Centrale	1,00
Europa	1,89
Regno Unito	0,00
Europa Occidentale - Euro	0,96
Europa Occidentale - Non Euro	0,00
Europa dell'Est	0,00
Africa	0,00
Medio Oriente	0,94
Asia	0,93
Giappone	0,00
Australasia	0,00
Asia - Paesi Sviluppati	0,93
Asia - Emergente	0,00

Anagrafica

Società di Gestione	T. Rowe Price (Luxembourg) Management S.à r.l.	Patrimonio Classe (Mln)	870,06 USD	Investimento Min. Ingresso	-
Telefono	+441268466339	Domicilio	LUSSEMBURGO	Investimento Min. Successivo	-
Web	www.troweprice.com	Valuta del Fondo	USD	T.E.R.	1,59%
Data di Partenza	13/11/2003	UCITS	Si	Spese correnti	1,60%
Nome del Gestore	Taymour Tamaddon	Inc/Acc	Acc	Commissione di incentivo	-
Data Inizio Gestione	01/01/2017	ISIN	LU0174119429		
NAV (24/06/2026)	USD 112,43				

See disclosures for more details

© 2026 Morningstar Italia. Tutti i diritti sono riservati. Le informazioni qui contenute: (1) sono proprietà di Morningstar, (2) non possono essere copiate, (3) non costituiscono consiglio di investimento; (4) sono fornite con scopi informativi; (5) sono ritenute attendibili da Morningstar che, pertanto, ne garantisce il maggior grado di accuratezza e completezza possibile, fatto salvo il caso in cui queste Le siano state fornite in modo errato e/o non completo dalle relative società prodotte; (6) sono estratte dai dati del fondo disponibili e riferiti a date temporali diverse. Morningstar non è responsabile per qualunque danno o perdita derivante da qualunque uso delle informazioni e chi visiona tali informazioni sarà responsabile dell'uso che andrà a farne. Non vi è naturalmente garanzia alcuna che i risultati del passato trovino un riscontro nel futuro.

T. Rowe Price Funds SICAV - US Large Cap Growth Equity Fund A

Patrimonio Netto (Mln) 2.733,55 USD

(31/05/2026)