

Goldman Sachs Emerging Markets Debt Portfolio Base Inc USD

Categoria Morningstar™

Obbligazionari Paesi Emergenti

Benchmark Morningstar

Morningstar Emerging Markets Sovereign

Bond GR USD

Usato nel Report

Benchmark Dichiarato

JPM EMBI Global Diversified TR USD

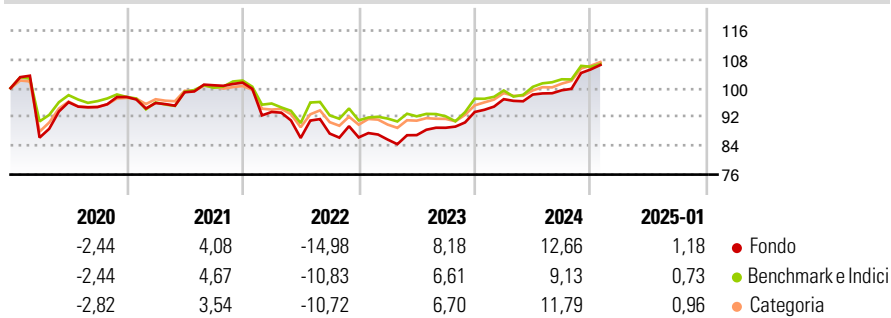
Morningstar Rating™

★★★

Obiettivo d'Investimento Dichiarato

Per gli investitori che cercano un rendimento totale elevato, composto da interessi percepiti e apprezzamento del capitale, attraverso titoli a rendimento fisso di emittenti operanti sui mercati emergenti.

Rendimenti



Misure di Rischio

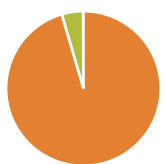
3Y Alpha	0,04	3Y Sharpe Ratio	0,02
3Y Beta	0,98	3Y Std Dev	8,89
3Y R-Squared	91,72	3Y Risk	Med
3Y Info Ratio	0,04	5Y Risk	+Med
3Y Tracking Error	3,20	10Y Risk	Med

Basati su Morningstar Emerging Markets Sovereign Bond GR USD (dove applicabile)

Rend. Cumulati %	Fondo	Bmk	Cat	Rendimenti Trimestrali %	Q1	Q2	Q3	Q4
3-Mesi	7,23	5,03	6,67	2025	-	-	-	-
6-Mesi	8,62	5,68	8,66	2025	-	-	-	-
1-Anno	12,47	9,54	12,69	2024	3,81	1,32	1,21	5,83
3-Anni Ann.ti	2,95	2,99	4,52	2023	-0,69	1,44	2,35	4,92
5-Anni Ann.ti	0,58	0,68	1,73	2022	-8,02	-7,74	1,43	-1,23
10-Anni Ann.ti	2,90	3,48	3,56	2021	-1,73	3,13	1,96	0,73

Rendimenti aggiornati al 04/02/2025

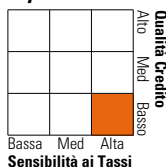
Portafoglio 31/12/2024



Asset Allocation %	Netta
Azioni	0,01
Obbligazioni	95,45
Liquidità	4,47
Altro	0,07

Fixed Income

Style Box™



Duration Effettiva	Fondo 6,21
Maturità effettiva	-
Qualità Credito Media	BB

Credit Quality %

Fond	Credit Quality %	Fond	Credit Quality %
0	0	0	0
AAA	5,09	BBB	35,36
AA	3,55	BB	27,53
A	3,74	B	14,99
		Below B	8,54
		Not Rated	1,21

Titoli principali

Nome	Settore	%
2 Year Treasury Note Future...	—	6,41
GS USD Treasury Liq Res X Inc	—	2,56
US Treasury Bond Future Mar 25	—	1,31
Ecuador (Republic Of) 5.5%	—	0,76
Colombia (Republic Of) 3.125%	—	0,74
Oman (Sultanate Of) 6.75%	—	0,73
CBOT/CBT 5-YR TNOTE 3/2025	—	0,71
Argentina (Republic Of) 4.125%	—	0,68
Argentina (Republic Of) 3.5%	—	0,67
Dominican Republic 4.5%	—	0,66
% Primi 10 Titoli sul Patrimonio		15,24
Numero Complessivo di Titoli Azionari		2
Numero Complessivo di Titoli Obbligazionari		538

Fixed Income Sector Weightings %

Settore	Fondo
Governativo	71,71
Societario	22,63
Cartolarizzazioni	0,00
Enti Locali	0,00
Liquidità ed equivalenti	3,18
Derivati	2,48

Coupon Range %	Fondo
0 coupon	1,07
Da 0 a 4 cedole	20,78
Da 4 a 6 cedole	38,46
Da 6 a 8 cedole	30,10
Da 8 a 10 cedole	8,64
Da 10 a 12 cedole	0,37
Oltre 12 cedole	0,58

Scadenze %

Scadenza	Fondo
da 1 a 3	9,32
da 3 a 5	13,09
da 5 a 7	16,38
da 7 a 10	15,22
da 10 a 15	10,64
da 15 a 20	4,66
da 20 a 30	16,84
oltre 30	4,91

Anagrafica

Società di Gestione	Goldman Sachs Asset Management B.V.	Patrimonio Classe (Mln)	30,70 USD	Investimento Min. Ingresso	5.000 EUR
Telefono	+31-703781781	Domicilio	LUSSEMBURGO	Investimento Min. Successivo	-
Web	https://www.gsam.com	Valuta del Fondo	USD	T.E.R.	1,41%
Data di Partenza	03/05/2000	UCITS	Si	Spese correnti	1,40%
Nome del Gestore	Angus Bell	Inc/Acc	Inc	Commissione di incentivo	-
Data Inizio Gestione	31/10/2016	ISIN	LU0110449138		
NAV (04/02/2025)	USD 10,96				
Patrimonio Netto (Mln)	2.583,64 USD				

(31/12/2024)