

Goldman Sachs US Fixed Income Portfolio E Acc EUR

Categoria Morningstar™

Obbligazionari Diversificati USD

Benchmark Morningstar

Morningstar US Core Bond TR USD

Usato nel Report

Benchmark Dichiarato

Bloomberg US Agg Bond TR USD

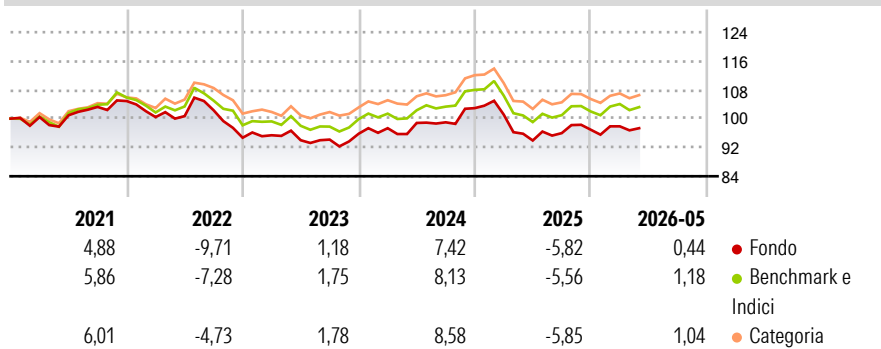
Morningstar Rating™

★★

Obiettivo d'Investimento Dichiarato

Per gli investitori che cercano un rendimento totale elevato che comprende utili in conto capitale e interessi in prevalenza attraverso l'investimento in titoli a reddito fisso denominati in dollari di emittenti americani.

Rendimenti



Misure di Rischio


3Y Alpha	-0,54	3Y Sharpe Ratio	-0,37
3Y Beta	1,04	3Y Std Dev	6,59
3Y R-Squared	93,66	3Y Risk	+Med
3Y Info Ratio	-0,41	5Y Risk	+Med
3Y Tracking Error	1,48	10Y Risk	+Med

Basati su Morningstar US Core Bond TR USD (dove applicabile)

Rend. Cumulati %	Fondo	Bmk	Cat	Rendimenti Trimestrali %	Q1	Q2	Q3	Q4
3-Mesi	1,93	2,49	1,77	2026	0,97	-	-	-
6-Mesi	3,11	4,08	3,05	2025	-1,75	-7,11	2,19	0,98
1-Anno	4,98	5,71	4,83	2024	1,61	1,50	0,17	3,98
3-Anni Ann.ti	1,85	2,39	2,57	2023	0,72	-1,44	0,18	1,73
5-Anni Ann.ti	-0,24	1,03	0,71	2022	-4,24	0,26	1,62	-7,45
10-Anni Ann.ti	0,64	1,58	1,31					

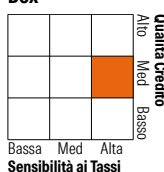
Rendimenti aggiornati al 22/06/2026

Portafoglio 31/03/2026



Fixed Income Style

Box™



Sensibilità ai Tassi

Duration Effettiva	Fondo	6,33
Maturità effettiva		-
Qualità Credito Media		A

Credit Quality %	Fond	Credit Quality %	Fond
AAA	17,90	BBB	26,04
AA	40,81	BB	0,00
A	15,21	B	0,00
		Below B	0,02
		Not Rated	0,02

Titoli principali

Nome	Settore	%
CBOT/CBT 5-YR TNOTE 6/2026	—	12,43
Ultra US Treasury Bond...	—	7,80
US Treasury Bond Future June...	—	6,13
2 Year Treasury Note Future...	—	4,83
10 Year Treasury Note Future...	—	4,52
Federal Home Loan Mortgage...	—	2,88
Euro Schatz Future June 26	—	2,13
Government National Mortgage...	—	2,03
Federal Home Loan Mortgage...	—	1,81
Federal Home Loan Mortgage...	—	1,76
% Primi 10 Titoli sul Patrimonio		46,30
Numero Complessivo di Titoli Azionari		0
Numero Complessivo di Titoli Obbligazionari		480

Fixed Income Sector Weightings %

	Fondo
🏛️ Governativo	58,97
🏠 Societario	38,34
🏢 Cartolarizzazioni	50,93
🏠 Enti Locali	1,62
🏠 Liquidità ed equivalenti	-38,74
🏠 Derivati	-11,12
Coupon Range %	Fondo
0 coupon	0,00
Da 0 a 4 cedole	0,00
Da 4 a 6 cedole	0,00
Da 6 a 8 cedole	0,00
Da 8 a 10 cedole	0,00
Da 10 a 12 cedole	0,00
Oltre 12 cedole	0,00

Scadenze %	Fond
da 1 a 3	16,41
da 3 a 5	2,87
da 5 a 7	10,37
da 7 a 10	4,72
da 10 a 15	5,28
da 15 a 20	1,88
da 20 a 30	18,22
oltre 30	4,80

Anagrafica

Società di Gestione	Goldman Sachs Asset Management B.V.	Patrimonio Classe (Mln)	0,65 EUR	Investimento Min. Ingresso	1.500 EUR
Telefono	+31-703781781	(22/06/2026)		Investimento Min. Successivo	-
Web	https://am.gs.com/	Domicilio	LUSSEMBURGO	T.E.R.	-
Data di Partenza	31/07/2001	Valuta del Fondo	EUR	Spese correnti	1,50%
Nome del Gestore	-	UCITS	Si	Commissione di incentivo	-
Data Inizio Gestione	31/10/2025	Inc/Acc	Acc		
NAV (22/06/2026)	EUR 11,59	ISIN	LU0133266907		
Patrimonio Netto (Mln)	68,58 USD				

(31/03/2026)

See disclosures for more details

© 2026 Morningstar Italia. Tutti i diritti sono riservati. Le informazioni qui contenute: (1) sono proprietà di Morningstar, (2) non possono essere copiate, (3) non costituiscono consiglio di investimento; (4) sono fornite con scopi informativi; (5) sono ritenute attendibili da Morningstar che, pertanto, ne garantisce il maggior grado di accuratezza e completezza possibile, fatto salvo il caso in cui queste Le siano state fornite in modo errato e/o non completo dalle relative società prodotte; (6) sono estratte dai dati del fondo disponibili e riferiti a date temporali diverse. Morningstar non è responsabile per qualunque danno o perdita derivante da qualunque uso delle informazioni e chi visiona tali informazioni sarà responsabile dell'uso che andrà a farne. Non vi è naturalmente garanzia alcuna che i risultati del passato trovino un riscontro nel futuro.