

AXA IM Equity Trust - AXA IM All Country Asia Pacific Ex-Japan Small Cap Equity Q1

Categoria Morningstar™
B (2, -)
 Asia-Pacific ex Giappone

Benchmark Morningstar
 Morningstar Asia Pacific ex-Japan Target
 Market Exposure NR USD
 Usato nel Report

Benchmark Dichiarato
 MSCI AC Asia Pacific Ex JPN Small NR USD

Morningstar Rating™
 ★★★

Obiettivo d'Investimento Dichiarato

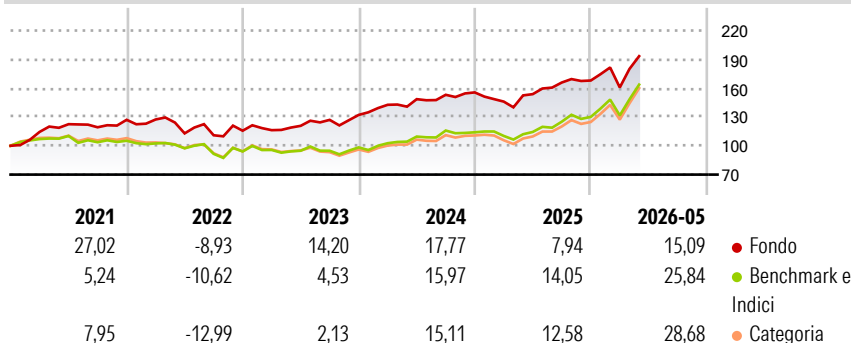
Il Comparto investe principalmente (ovvero non meno del 75% del totale dei propri attivi) in titoli azionari della regione Pacifico (Giappone escluso) a piccola capitalizzazione, scambiati sui mercati regolamentati, che il Gestore considera sottovalutati. S'intende che il Comparto sarà praticamente investito in tali titoli azionari attraverso l'utilizzo di modelli di selezione quantitativa dei titoli. Il Comparto può utilizzare tecniche e strumenti, tra cui operazioni di prestito titoli e strumenti finanziari derivati ("FDI"), ai fini di una gestione efficace del portafoglio. Gli FDI in cui può investire il Comparto sono operazioni a termine in valuta e future su indici. Laddove un Comparto possa utilizzare FDI, tale utilizzo di FDI...

Misure di Rischio

3Y Alpha	0,66	3Y Sharpe Ratio	1,01
3Y Beta	0,82	3Y Std Dev	14,26
3Y R-Squared	84,42	3Y Risk	-Med
3Y Info Ratio	-0,39	5Y Risk	-Med
3Y Tracking Error	7,03	10Y Risk	+Med

Basati su Morningstar Asia Pacific ex-Japan Target Market Exposure NR USD (dove applicabile)

Rendimenti



Rend. Cumulati %

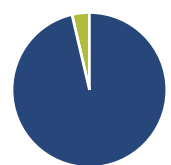
	Fondo	Bmk	Cat
3-Mesi	16,02	23,47	25,29
6-Mesi	15,61	34,11	36,71
1-Anno	27,61	50,80	54,75
3-Anni Ann.ti	16,95	21,61	20,44
5-Anni Ann.ti	9,99	9,73	9,19
10-Anni Ann.ti	9,42	11,07	10,98

Rendimenti aggiornati al 22/06/2026

Rendimenti Trimestrali %

	Q1	Q2	Q3	Q4
2026	-4,31	-	-	-
2025	-6,15	5,31	7,85	1,26
2024	7,99	4,13	3,05	1,63
2023	0,51	3,88	5,12	4,05
2022	0,28	-11,38	-1,71	4,25

Portafoglio 31/05/2026

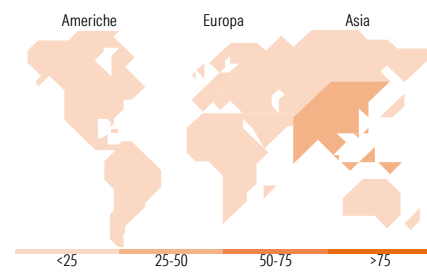


Asset Allocation %	Netta
● Azioni	96,36
● Obbligazioni	0,00
● Liquidità	3,64
● Altro	0,00



Mkt Cap %	Fondo
Giant	0,00
Large	17,76
Medium	61,54
Small	16,86
Micro	3,85

Capitalizzazione media di mercato
 Ave Mkt Cap USD 2.454,61



Titoli principali

Nome	Settore	%
LG Innotek Co Ltd	📱	2,75
Powertech Technology Inc	📱	2,17
Sandfire Resources Ltd	🏠	1,39
Sigurd Microelectronics Corp	📱	1,35
Codan Ltd	📱	1,34
Charter Hall Group	🏠	1,33
Compeq Manufacturing Co Ltd	📱	1,32
Sims Ltd	🏠	1,27
Samsung Securities Co Ltd	📱	1,23
Sino-American Silicon...	📱	1,21
% Primi 10 Titoli sul Patrimonio		15,35
Numero Complessivo di Titoli Azionari		235
Numero Complessivo di Titoli Obbligazionari		0

Distribuzione Settoriale %

	Fondo
Ciclico	36,27
🏠 Materie Prime	13,38
🏠 Beni di Consumo Ciclici	8,99
🏠 Finanza	9,68
🏠 Immobiliare	4,22
Sensibile	51,82
📱 Telecomunicazioni	4,04
⚡ Energia	2,39
⚙️ Beni Industriali	15,03
📱 Tecnologia	30,37
Difensivo	11,91
🏠 Beni Difensivi	5,42
🏠 Salute	5,57
💡 Servizi di Pubblica Utilità	0,92

Ripartizione Geografica %

	Fondo
America	0,00
Stati Uniti	0,00
Canada	0,00
America Latina e Centrale	0,00
Europa	0,00
Regno Unito	0,00
Europa Occidentale - Euro	0,00
Europa Occidentale - Non Euro	0,00
Europa dell'Est	0,00
Africa	0,00
Medio Oriente	0,00
Asia	100,00
Giappone	0,00
Australasia	19,88
Asia - Paesi Sviluppati	41,15
Asia - Emergente	38,97

Anagrafica

Società di Gestione	BNP PARIBAS ASSET MANAGEMENT Europe	Patrimonio Classe (Mln)	49,43 EUR	Investimento Min. Ingresso	5.000 EUR
Telefono	+33 (0)145 252 525	(22/06/2026)		Investimento Min. Successivo	2.000 EUR
Web	www.bnpparibas-am.fr	Domicilio	IRLANDA	T.E.R.	-
Data di Partenza	05/10/2001	Valuta del Fondo	EUR	Spese correnti	1,80%
Nome del Gestore	Not Disclosed	UCITS	Si	Commissione di incentivo	0,00%
Data Inizio Gestione	31/07/2020	Inc/Acc	Acc		
		ISIN	IE0031069499		

See disclosures for more details

© 2026 Morningstar Italia. Tutti i diritti sono riservati. Le informazioni qui contenute: (1) sono proprietà di Morningstar, (2) non possono essere copiate, (3) non costituiscono consiglio di investimento; (4) sono fornite con scopi informativi; (5) sono ritenute attendibili da Morningstar che, pertanto, ne garantisce il maggior grado di accuratezza e completezza possibile, fatto salvo il caso in cui queste Le siano state fornite in modo errato e/o non completo dalle relative società prodotte; (6) sono estratte dai dati del fondo disponibili e riferiti a date temporali diverse. Morningstar non è responsabile per qualunque danno o perdita derivante da qualunque uso delle informazioni e chi visiona tali informazioni sarà responsabile dell'uso che andrà a farne. Non vi è naturalmente garanzia alcuna che i risultati del passato trovino un riscontro nel futuro.

AXA IM Equity Trust - AXA IM All Country Asia Pacific Ex-Japan Small Cap Equity QI

NAV (22/06/2026)

EUR 156,97

B (a, n)
Netto (Mln)

165,31 USD

(31/05/2026)

[See disclosures for more details](#)

© 2026 Morningstar Italia. Tutti i diritti sono riservati. Le informazioni qui contenute: (1) sono proprietà di Morningstar, (2) non possono essere copiate, (3) non costituiscono consiglio di investimento; (4) sono fornite con scopi informativi; (5) sono ritenute attendibili da Morningstar che, pertanto, ne garantisce il maggior grado di accuratezza e completezza possibile, fatto salvo il caso in cui queste Le siano state fornite in modo errato e/o non completo dalle relative società prodotte; (6) sono estratte dai dati del fondo disponibili e riferiti a date temporali diverse. Morningstar non è responsabile per qualunque danno o perdita derivante da qualunque uso delle informazioni e chi visiona tali informazioni sarà responsabile dell'uso che andrà a farne. Non vi è naturalmente garanzia alcuna che i risultati del passato trovino un riscontro nel futuro.

