

Amundi Funds - Emerging Europe Middle East and Africa Fund Class F EUR (C)

Categoria Morningstar™

Azionari Altri Settori

Benchmark Morningstar
Not Categorized
Usato nel Report
Benchmark Dichiarato

MSCI EM EMEA NR USD

Morningstar Rating™

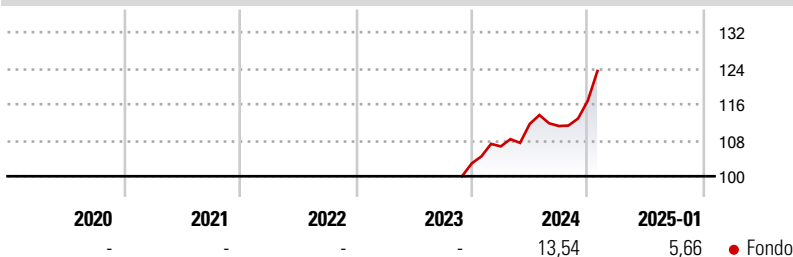
Senza rating

Obiettivo d'Investimento Dichiarato

Il Comparto investe principalmente in un'ampia varietà di azioni e strumenti equity-linked di società che hanno sede o svolgono la maggior parte della propria attività d'impresa in Paesi dei Mercati Emergenti situati in Europa, Medio Oriente e Africa. Il Comparto può inoltre investire in P-Notes ai fini di una gestione efficiente del portafoglio. Non sono previste limitazioni valutarie su questi investimenti. Pur nel rispetto delle politiche sopra descritte, il Comparto può anche investire in altri titoli azionari di società situate in Paesi Sviluppati, strumenti del mercato monetario e depositi (a fini di gestione della liquidità e in caso di condizioni sfavorevoli del mercato), obbligazioni nonché, nella misura massima del 10% delle...

Misure di Rischio

3Y Alpha	-	3Y Sharpe Ratio	-
3Y Beta	-	3Y Std Dev	-
3Y R-Squared	-	3Y Risk	-
3Y Info Ratio	-	5Y Risk	-
3Y Tracking Error	-	10Y Risk	-

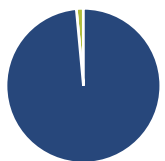
Rendimenti

Rend. Cumulati %

Rend. Cumulati %	Fondo
3-Mesi	9,56
6-Mesi	11,48
1-Anno	16,41
3-Anni Ann.ti	-
5-Anni Ann.ti	-
10-Anni Ann.ti	-

Rendimenti aggiornati al 04/02/2025

Rendimenti

Rendimenti	Q1	Q2	Q3	Q4
Trimestrali %				
2025	-	-	-	-
2024	3,67	4,69	-0,41	5,05
2023	-	-	-	-
2022	-	-	-	-
2021	-	-	-	-

Portafoglio 30/09/2024


Asset Allocation %	Netta
● Azioni	101,52
● Obbligazioni	0,00
● Liquidità	-1,49
● Altro	-0,03

Style Box
Azionaria

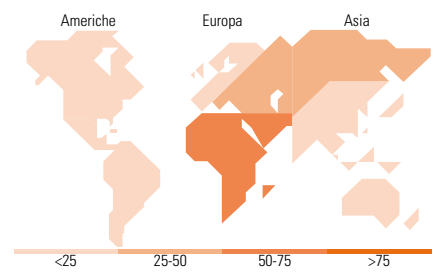
Style	Value	Blend	Growth
Capitalizz.			
Large			
Mid			
Small			

Mkt Cap %

Mkt Cap %	Fondo
Giant	4,35
Large	26,72
Medium	56,89
Small	7,81
Micro	4,22

Capitalizzazione media di mercato

Capitalizzazione media di mercato	Fondo
Ave Mkt Cap EUR	7.960,71


Titoli principali

Nome	Settore	%
Eurobank Ergasias Services...	🏦	4,42
Saudi National Bank	🏦	3,70
PKO Bank Polski SA	🏦	3,65
Emaar Properties PJSC	🏠	3,48
CEZ AS	💡	3,27
Al Rajhi Bank	🏦	3,19
National Bank of Greece SA	🏦	2,94
Bank Polska Kasa Opieki SA	🏦	2,71
Allegro.EU SA Ordinary Shares	🏠	2,06
El Sewedy Electric Co	⚙️	2,05
% Primi 10 Titoli sul Patrimonio		31,46
Numero Complessivo di Titoli Azionari		118
Numero Complessivo di Titoli Obbligazionari		0

Distribuzione Settoriale %

Distribuzione Settoriale %	Fondo
Ciclico	65,02
🏠 Materie Prime	7,71
🏠 Beni di Consumo Ciclici	12,23
🏠 Finanza	41,65
🏠 Immobiliare	3,43
Sensibile	18,60
📞 Telecomunicazioni	2,03
⚡ Energia	7,25
⚙️ Beni Industriali	8,82
📱 Tecnologia	0,50
Difensivo	16,38
🏠 Beni Difensivi	5,67
🏠 Salute	4,97
💡 Servizi di Pubblica Utilità	5,74

Ripartizione Geografica %

Ripartizione Geografica %	Fondo
America	0,00
Stati Uniti	0,00
Canada	0,00
America Latina e Centrale	0,00
Europa	99,89
Regno Unito	0,00
Europa Occidentale - Euro	14,07
Europa Occidentale - Non Euro	0,00
Europa dell'Est	34,28
Africa	19,69
Medio Oriente	31,85
Asia	0,11
Giappone	0,00
Australasia	0,00
Asia - Paesi Sviluppati	0,00
Asia - Emergente	0,11

Anagrafica

Società di Gestione	Amundi Luxembourg S.A.	Patrimonio Classe (Mln)	7,41 EUR	Investimento Min. Ingresso	1/1.000 Quota
Telefono	+352 47 676667	(04/02/2025)		Investimento Min. Successivo	-
Web	https://first-eagle.amundi.com/	Domicilio	LUSSEMBURGO	T.E.R.	4,92%
Data di Partenza	08/10/2001	Valuta del Fondo	EUR	Spese correnti	2,80%
Nome del Gestore	Marcin Fiejka	UCITS	Si	Commissione di incentivo	20,00%
Data Inizio Gestione	01/05/2005	Inc/Acc	Acc		
NAV (04/02/2025)	EUR 19,38	ISIN	LU1882448407		

Amundi Funds - Emerging Europe Middle East and Africa Fund Class F EUR (C)

Patrimonio Netto (Mln)

82,52 EUR

(30/09/2024)