

# FF - Global Dividend Plus Fund E-Acc-EUR

## Categoria Morningstar™

Azionari Globali - Reddito

## Benchmark Morningstar

Morningstar Global Markets High Dividend

Yield NR USD

Usato nel Report

## Benchmark Dichiarato

MSCI ACWI NR USD

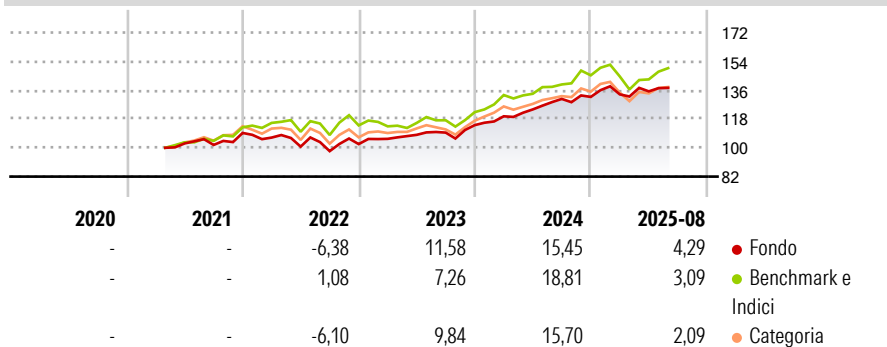
## Morningstar Rating™

★★★★

### Obiettivo d'Investimento Dichiarato

Il Fidelity Telecommunications Fund tende a conseguire una crescita del capitale a lungo termine, tramite investimenti in aziende di tutto il mondo che si occupino di sviluppo, fabbricazione o vendita di servizi e apparecchiature nel settore delle telecomunicazioni.

### Rendimenti



### Misure di Rischio

3Y Alpha	2,54	3Y Sharpe Ratio	0,85
3Y Beta	0,79	3Y Std Dev	8,21
3Y R-Squared	81,05	3Y Risk	-Med
3Y Info Ratio	0,13	5Y Risk	-
3Y Tracking Error	5,84	10Y Risk	-

Basati su Morningstar Global Markets High Dividend Yield NR USD (dove applicabile)

### Rend. Cumulati %

	Fondo	Bmk	Cat
3-Mesi	1,39	6,60	2,99
6-Mesi	3,79	7,51	4,04
1-Anno	8,44	12,07	7,72
3-Anni Ann.ti	9,79	9,12	8,35
5-Anni Ann.ti	-	-	-
10-Anni Ann.ti	-	-	-

Rendimenti aggiornati al 12/09/2025

### Rendimenti

Trimestrali %	Q1	Q2	Q3	Q4
2025	1,20	1,43	-	-
2024	4,84	3,57	5,31	0,96
2023	3,22	2,37	1,28	4,27
2022	-2,65	-5,32	-2,81	4,50
2021	-	-	-0,90	7,37

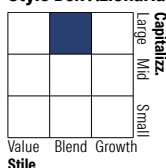
### Portafoglio 31/07/2025



#### Asset Allocation %

Azioni	83,39
Obbligazioni	0,30
Liquidità	13,64
Altro	2,67

#### Style Box Azionaria

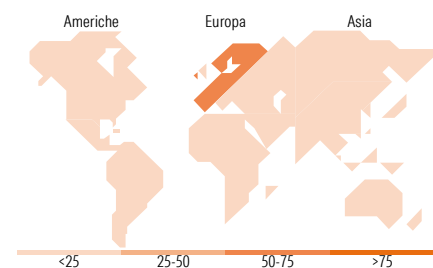


#### Mkt Cap %

Fondo	31,85
Giant	54,43
Large	11,43
Medium	1,73
Small	0,56

#### Capitalizzazione media di mercato

Fondo	48.692,89
Ave Mkt Cap USD	9



### Titoli principali

Nome	Settore	%
Ferrovial SE	Industria	3,91
Reckitt Benckiser Group PLC	Industria	3,79
Industria De Diseno Textil...	Industria	3,19
Samsung Electronics Co Ltd	Tecnologia	3,05
NatWest Group PLC	Finanza	2,90
Taiwan Semiconductor...	Tecnologia	2,87
Unilever PLC	Industria	2,79
3i Group Ord	Finanza	2,67
KBC Groupe NV	Finanza	2,50
Legrand SA	Industria	2,49
% Primi 10 Titoli sul Patrimonio		30,17
Numero Complessivo di Titoli Azionari		354
Numero Complessivo di Titoli Obbligazionari		0

### Distribuzione Settoriale %

	Fondo
<b>Ciclico</b>	<b>41,11</b>
Materie Prime	1,90
Beni di Consumo Ciclici	11,36
Finanza	26,34
Immobiliare	1,51
<b>Sensibile</b>	<b>37,69</b>
Telecomunicazioni	8,91
Energia	-
Beni Industriali	16,56
Tecnologia	12,21
<b>Difensivo</b>	<b>21,21</b>
Beni Difensivi	13,14
Salute	6,04
Servizi di Pubblica Utilità	2,03

### Ripartizione Geografica %

	Fondo
<b>America</b>	<b>5,98</b>
Stati Uniti	5,98
Canada	0,00
America Latina e Centrale	0,00
<b>Europa</b>	<b>74,53</b>
Regno Unito	21,98
Europa Occidentale - Euro	43,99
Europa Occidentale - Non Euro	8,57
Europa dell'Est	0,00
Africa	0,00
Medio Oriente	0,00
<b>Asia</b>	<b>19,49</b>
Giappone	1,46
Australasia	1,34
Asia - Paesi Sviluppati	15,27
Asia - Emergente	1,42

### Anagrafica

Società di Gestione	Fidelity (FIL Inv Mgmt (Lux) S.A.)	Patrimonio Classe (Mln)	21,78 EUR	Investimento Min. Ingresso	2.500 USD
Telefono	+ 352 250 404 2400	Domicilio	LUSSEMBURGO	Investimento Min. Successivo	1.000 USD
Web	www.fidelity-international.com	Valuta del Fondo	EUR	T.E.R.	2,67%
Data di Partenza	11/09/2000	UCITS	Si	Spese correnti	2,70%
Nome del Gestore	Fred Sykes	Inc/Acc	Acc	Commissione di incentivo	-
Data Inizio Gestione	19/04/2021	ISIN	LU0115774233		
NAV (12/09/2025)	EUR 21,08				

# FF - Global Dividend Plus Fund E-Acc-EUR

Patrimonio Netto (Mln) 1.238,22 USD

(31/07/2025)