

# CT (Lux) - Global Emerging Market Equities Class DU USD

## Categoria Morningstar™

Azionari Paesi Emergenti

## Benchmark Morningstar

Morningstar Emerging Markets Target

Market Exposure NR USD

Usato nel Report

## Benchmark Dichiarato

MSCI EM GR USD

## Morningstar Rating™

★

### Obiettivo d'Investimento Dichiarato

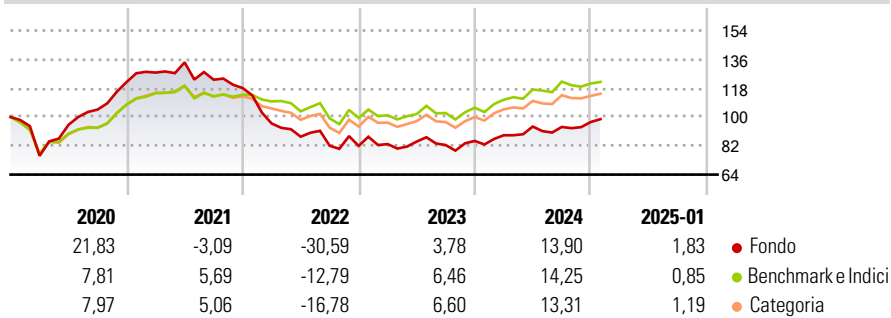
Le attività del Comparto Global Emerging Market Equities saranno investite in portafogli diversificati di titoli azionari (inclusi titoli convertibili in titoli azionari e/o warrants) di società, di cui almeno l'80% ha sede in Paesi considerati emergenti o in via di sviluppo dalla Banca Mondiale o dalle Nazioni Unite. Sono compresi nel calcolo

### Misure di Rischio

3Y Alpha	-6,19	3Y Sharpe Ratio	-0,37
3Y Beta	1,09	3Y Std Dev	15,83
3Y R-Squared	88,71	3Y Risk	+Med
3Y Info Ratio	-1,00	5Y Risk	Alto
3Y Tracking Error	6,72	10Y Risk	+Med

Basati su Morningstar Emerging Markets Target Market Exposure NR USD (dove applicabile)

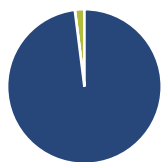
### Rendimenti



Rend. Cumulati %	Fondo	Bmk	Cat	Rendimenti Trimestrali %	Q1	Q2	Q3	Q4
3-Mesi	4,80	1,27	1,48	2025	-	-	-	-
6-Mesi	16,67	10,92	11,95	2025	-	-	-	-
1-Anno	17,12	16,17	15,16	2024	4,16	6,15	-0,27	3,30
3-Anni Ann.ti	-2,74	3,27	1,91	2023	1,36	1,91	-2,59	3,13
5-Anni Ann.ti	-0,44	4,34	3,43	2022	-18,76	-8,60	-6,43	-0,11
10-Anni Ann.ti	1,34	5,15	4,19	2021	4,85	5,01	-8,08	-4,24

Rendimenti aggiornati al 07/02/2025

### Portafoglio 31/12/2024



Asset Allocation %	Netta
● Azioni	98,01
● Obbligazioni	0,00
● Liquidità	1,99
● Altro	0,00

### Style Box

#### Azionaria

Style	Value	Blend	Growth
Large			
Mid			
Small			

Capitalizzazione

media di mercato

Ave Mkt Cap USD

46.180,8

0

### Mkt Cap %

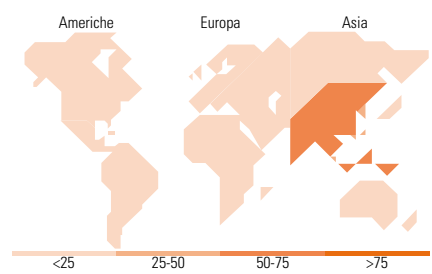
Fondo	Fondo
Giant	58,08
Large	31,33
Medium	8,42
Small	2,17
Micro	0,00

### Capitalizzazione media di mercato

Ave Mkt Cap USD

46.180,8

0



### Titoli principali

Nome	Settore	%
Taiwan Semiconductor...		8,91
Tencent Holdings Ltd		6,10
SK Hynix Inc		3,44
Trip.com Group Ltd ADR		2,96
Meituan Class B		2,93
MediaTek Inc		2,60
BYD Co Ltd Class H		2,60
ICICI Bank Ltd ADR		2,52
Eurobank Ergasias Services...		2,27
MercadoLibre Inc		2,09
% Primi 10 Titoli sul Patrimonio		36,43
Numero Complessivo di Titoli Azionari		78
Numero Complessivo di Titoli Obbligazionari		0

### Distribuzione Settoriale %

Distribuzione Settoriale %	Fondo
<b>Ciclico</b>	<b>43,53</b>
Materie Prime	1,01
Beni di Consumo Ciclici	15,98
Finanza	22,04
Immobiliare	4,50
<b>Sensibile</b>	<b>47,62</b>
Telecomunicazioni	8,34
Energia	0,74
Beni Industriali	8,27
Tecnologia	30,27
<b>Difensivo</b>	<b>8,86</b>
Beni Difensivi	4,97
Salute	2,98
Servizi di Pubblica Utilità	0,90

### Ripartizione Geografica %

Ripartizione Geografica %	Fondo
<b>America</b>	<b>12,87</b>
Stati Uniti	3,23
Canada	0,00
America Latina e Centrale	9,64
<b>Europa</b>	<b>7,25</b>
Regno Unito	0,00
Europa Occidentale - Euro	4,31
Europa Occidentale - Non Euro	0,00
Europa dell'Est	0,45
Africa	0,92
Medio Oriente	1,58
<b>Asia</b>	<b>79,88</b>
Giappone	0,00
Australasia	0,00
Asia - Paesi Sviluppati	28,52
Asia - Emergente	51,36

### Anagrafica

Società di Gestione	Threadneedle Management Luxembourg S.A.	Patrimonio Classe (Mln)	1,65 USD	Investimento Min. Ingresso	2.500 USD
Telefono	+44 (0)20 7464 5437	Domicilio	LUSSEMBURGO	Investimento Min. Successivo	-
Web	www.columbiathreadneedle.com	Valuta del Fondo	USD	T.E.R.	2,45%
Data di Partenza	02/04/2002	UCITS	Si	Spese correnti	2,45%
Nome del Gestore	-	Inc/Acc	Acc	Commissione di incentivo	-
Data Inizio Gestione	01/07/2019	ISIN	LU0143863784		
NAV (07/02/2025)	USD 33,31				

# CT (Lux) - Global Emerging Market Equities Class DU USD

Patrimonio Netto (Mln) 411,19 USD

(31/12/2024)