

# Schroder International Selection Fund Swiss Small & Mid Cap Equity B

Categoria Morningstar™  
**Accumulation CHF**

Benchmark Morningstar  
MSCI Switzerland Small Cap NR CHF  
Usato nel Report

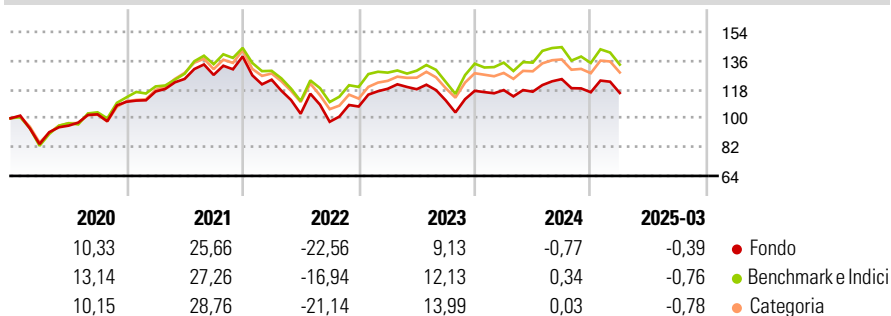
Benchmark Dichiarato  
MorningstarSwissSmall/MidCapEqSec TR  
CHF

Morningstar Rating™  
★★

## Obiettivo d'Investimento Dichiarato

Conseguire una crescita di capitale principalmente tramite investimenti in titoli azionari di società svizzere di piccola e media dimensione. Le società svizzere di piccola e media dimensione sono quelle che, al momento dell'acquisto, rappresentano in termini di capitalizzazione il 30% inferiore del mercato svizzero.

## Rendimenti



## Misure di Rischio

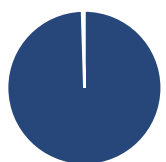
3Y Alpha	-3,17	3Y Sharpe Ratio	-0,20
3Y Beta	1,00	3Y Std Dev	16,94
3Y R-Squared	94,09	3Y Risk	+Med
3Y Info Ratio	-0,79	5Y Risk	+Med
3Y Tracking Error	4,03	10Y Risk	Med

Basati su MSCI Switzerland Small Cap NR CHF (dove applicabile)

Rend. Cumulati %	Fondo	Bmk	Cat	Rendimenti Trimestrali %	Q1	Q2	Q3	Q4
3-Mesi	-5,02	-2,79	-4,98	2025	-0,39	-	-	-
6-Mesi	-9,26	-6,65	-8,69	2024	0,39	-0,86	6,74	-6,59
1-Anno	-2,90	0,82	-0,92	2023	10,31	-0,24	-5,89	5,38
3-Anni Ann.ti	-2,60	1,11	-1,70	2022	-10,48	-17,14	-4,86	9,75
5-Anni Ann.ti	5,13	9,24	6,54	2021	5,81	6,73	2,01	9,08
10-Anni Ann.ti	4,23	6,45	6,34					

Rendimenti aggiornati al 15/04/2025

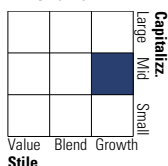
## Portafoglio 31/03/2025



Asset Allocation %	Netta
● Azioni	99,52
● Obbligazioni	0,00
● Liquidità	0,48
● Altro	0,00

## Style Box

### Azionaria



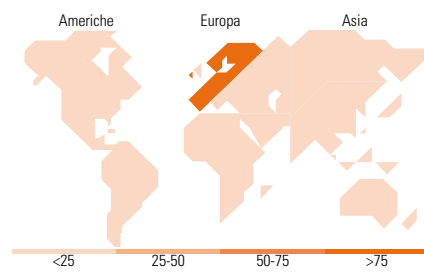
Value Blend Growth  
Stile

## Mkt Cap %

Mkt Cap %	Fondo
Giant	0,00
Large	21,94
Medium	51,02
Small	25,10
Micro	1,95

## Capitalizzazione media di mercato

Ave Mkt Cap CHF 4.887,75



## Titoli principali

Nome	Settore	%
Schindler Holding AG Non...	Industria	5,61
Chocoladefabriken Lindt &...	Alimentari	5,04
Helvetia Holding AG	Industria	3,94
Straumann Holding AG	Industria	3,30
Julius Baer Gruppe AG	Finanza	3,23
Sandoz Group AG Registered...	Industria	3,06
Galderma Group AG Registered...	Industria	2,88
SIG Group AG Ordinary Shares	Industria	2,88
Accelleron Industries AG...	Industria	2,85
Barry Callebaut AG	Industria	2,77
% Primi 10 Titoli sul Patrimonio		35,56
Numero Complessivo di Titoli Azionari		48
Numero Complessivo di Titoli Obbligazionari		0

## Distribuzione Settoriale %

Distribuzione Settoriale %	Fondo
<b>Ciclico</b>	<b>26,82</b>
Materie Prime	2,12
Beni di Consumo Ciclici	5,76
Finanza	17,09
Immobiliare	1,85
<b>Sensibile</b>	<b>41,54</b>
Telecomunicazioni	-
Energia	-
Beni Industriali	31,90
Tecnologia	9,64
<b>Difensivo</b>	<b>31,65</b>
Beni Difensivi	11,84
Salute	17,43
Servizi di Pubblica Utilità	2,38

## Ripartizione Geografica %

Ripartizione Geografica %	Fondo
<b>America</b>	<b>0,00</b>
Stati Uniti	0,00
Canada	0,00
America Latina e Centrale	0,00
<b>Europa</b>	<b>100,00</b>
Regno Unito	0,00
Europa Occidentale - Euro	1,19
Europa Occidentale - Non Euro	98,81
Europa dell'Est	0,00
Africa	0,00
Medio Oriente	0,00
<b>Asia</b>	<b>0,00</b>
Giappone	0,00
Australasia	0,00
Asia - Paesi Sviluppati	0,00
Asia - Emergente	0,00

## Anagrafica

Società di Gestione	Schroder Investment Management (Europe) S.A.	Patrimonio Classe (Mln)	10,42 CHF	Investimento Min. Ingresso	1.000 EUR
Telefono	+352 341 342 202	(15/04/2025)		Investimento Min. Successivo	1.000 EUR
Web	www.schroders.com	Domicilio	LUSSEMBURGO	T.E.R.	-
Data di Partenza	28/06/2002	Valuta del Fondo	CHF	Spese correnti	2,43%
Nome del Gestore	Daniel Lenz	UCITS	Si	Commissione di incentivo	0,00%
	Philipp Bruderer	Inc/Acc	Acc		
Data Inizio Gestione	28/02/2010	ISIN	LU0149524117		
NAV (15/04/2025)	CHF 42,21				
Patrimonio Netto (Mln)	125,24 CHF				

(31/03/2025)