

Franklin Biotechnology Discovery Fund A(acc)USD

Categoria Morningstar™

Azionari Settore Biotecnologia

Benchmark Morningstar

Morningstar Global Biotechnology NR USD

Usato nel Report

Benchmark Dichiarato

NASDAQ Biotechnology TR USD

Morningstar Rating™

★★★

Obiettivo d'Investimento Dichiarato

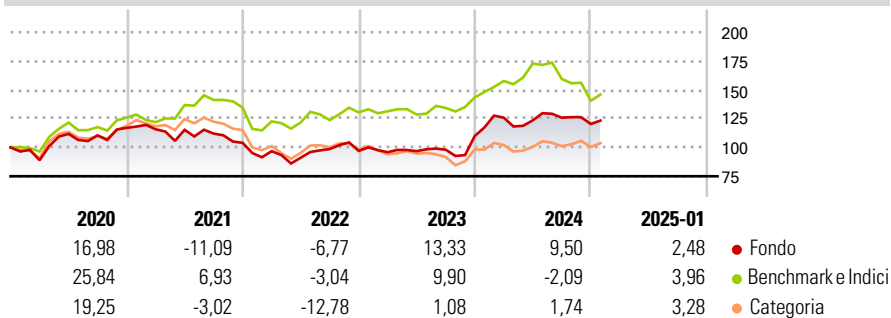
Obiettivo di investimento: > Rivalutazione del capitale
Strategia di investimento: Il Comparto investirà principalmente in titoli azionari di società biotecnologiche e di ricerca situate negli Stati Uniti e in altri paesi e, in misura minore, in titoli di debito di qualsiasi tipo, americani o esteri. Il Comparto investe una parte consistente del suo patrimonio in società a bassa capitalizzazione, che normalmente sono società con una capitalizzazione di mercato inferiore ai 2 miliardi di Dollari USA al momento dell'investimento del Comparto.

Misure di Rischio

3Y Alpha	1,70	3Y Sharpe Ratio	0,46
3Y Beta	0,81	3Y Std Dev	17,00
3Y R-Squared	53,05	3Y Risk	Med
3Y Info Ratio	0,08	5Y Risk	Med
3Y Tracking Error	13,06	10Y Risk	Med

Basati su Morningstar Global Biotechnology NR USD (dove applicabile)

Rendimenti



Rend. Cumulati %

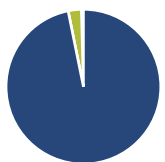
	Fondo	Bmk	Cat
3-Mesi	-2,34	-5,95	-0,86
6-Mesi	-1,07	-11,61	1,69
1-Anno	3,93	-1,12	7,05
3-Anni Ann.ti	10,33	8,61	4,52
5-Anni Ann.ti	3,99	7,13	4,48
10-Anni Ann.ti	3,40	6,52	5,27

Rendimenti aggiornati al 04/02/2025

Rendimenti Trimestrali %

	Q1	Q2	Q3	Q4
2025	-	-	-	-
2024	14,51	-1,87	1,88	-4,36
2023	-1,13	0,95	1,31	12,08
2022	-7,01	-5,85	8,28	-1,66
2021	-1,07	-0,39	-2,85	-7,13

Portafoglio 31/12/2024

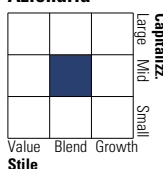


Asset Allocation %

	Netta
Azioni	96,82
Obbligazioni	0,00
Liquidità	2,76
Altro	0,42

Style Box

Azionaria



Value

Blend

Growth

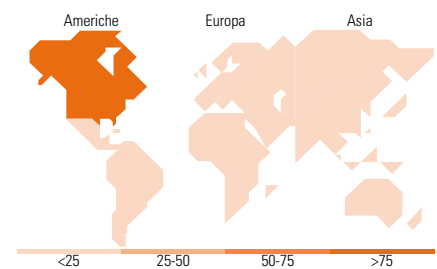
Style

Mkt Cap %

	Fondo
Giant	3,02
Large	25,95
Medium	24,08
Small	20,41
Micro	26,54

Capitalizzazione media di mercato

Ave Mkt Cap USD 9.275,19



Titoli principali

Nome	Settore	%
Amgen Inc		6,05
Vertex Pharmaceuticals Inc		5,82
Gilead Sciences Inc		5,64
Regeneron Pharmaceuticals Inc		5,57
Intra-Cellular Therapies Inc		3,73
argenx SE ADR		3,51
Jazz Pharmaceuticals PLC		3,36
Neurocrine Biosciences Inc		2,86
AstraZeneca PLC ADR		2,83
Merus NV		2,65
% Primi 10 Titoli sul Patrimonio		42,03
Numero Complessivo di Titoli Azionari		83
Numero Complessivo di Titoli Obbligazionari		0

Distribuzione Settoriale %

	Fondo
Ciclico	0,00
Materie Prime	-
Beni di Consumo Ciclici	-
Finanza	-
Immobiliare	-
Sensibile	0,00
Telecomunicazioni	-
Energia	-
Beni Industriali	-
Tecnologia	-
Difensivo	100,00
Beni Difensivi	-
Salute	100,00
Servizi di Pubblica Utilità	-

Ripartizione Geografica %

	Fondo
America	86,72
Stati Uniti	85,77
Canada	0,96
America Latina e Centrale	0,00
Europa	13,28
Regno Unito	4,40
Europa Occidentale - Euro	5,51
Europa Occidentale - Non Euro	3,37
Europa dell'Est	0,00
Africa	0,00
Medio Oriente	0,00
Asia	0,00
Giappone	0,00
Australasia	0,00
Asia - Paesi Sviluppati	0,00
Asia - Emergente	0,00

Anagrafica

Società di Gestione	Franklin Templeton International Services S.à r.l.	Patrimonio Classe (Mln)	1.070,91 USD	Investimento Min. Ingresso	1.000 USD
		(04/02/2025)		Investimento Min. Successivo	1.000 USD
Telefono	+352 46 66 67 212	Domicilio	LUSSEMBURGO	T.E.R.	1,81%
Web	www.franklintempleton.lu	Valuta del Fondo	USD	Spese correnti	1,81%
Data di Partenza	03/04/2000	UCITS	Si	Commissione di incentivo	-
Nome del Gestore	Evan McCulloch	Inc/Acc	Acc		
Data Inizio Gestione	01/11/2000	ISIN	LU0109394709		
NAV (04/02/2025)	USD 40,59				
Patrimonio Netto (Mln)	1.382,74 USD				

(31/12/2024)