

Franklin Technology Fund A (Acc) USD

Categoria Morningstar™

Azionari Settore Tecnologia

Benchmark Morningstar

Morningstar Global Technology Target

Market Exposure NR USD

Usato nel Report

Benchmark Dichiarato

MSCI World/Information Tech NR USD

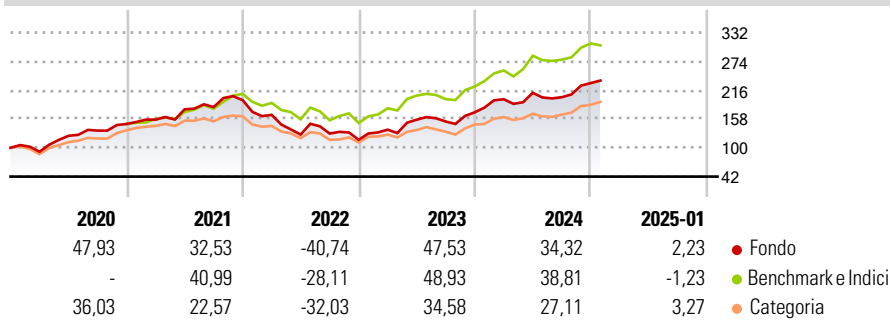
Morningstar Rating™

★★★★

Obiettivo d'Investimento Dichiarato

Obiettivo di investimento: > Rivalutazione del capitale.
Strategia di investimento: Almeno i due terzi del patrimonio totale investito del Comparto sarà investito in titoli di capitale di società che si ritiene beneficeranno dello sviluppo, del progresso, e dell'uso della tecnologia.

Rendimenti



Misure di Rischio

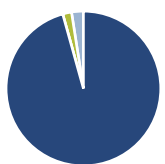
3Y Alpha	-5,07	3Y Sharpe Ratio	0,45
3Y Beta	1,03	3Y Std Dev	24,28
3Y R-Squared	91,86	3Y Risk	Med
3Y Info Ratio	-0,79	5Y Risk	Med
3Y Tracking Error	7,14	10Y Risk	Med

Basati su Morningstar Global Technology Target Market Exposure NR USD (dove applicabile)

Rend. Cumulati %	Fondo	Bmk	Cat	Rendimenti Trimestrali %	Q1	Q2	Q3	Q4
3-Mesi	13,15	8,02	10,43	2025	-	-	-	-
6-Mesi	27,06	17,63	22,66	2025	-	-	-	-
1-Anno	25,37	26,47	26,68	2024	15,32	6,58	-4,23	14,11
3-Anni Ann.ti	12,33	17,75	9,47	2023	17,43	14,73	-2,34	12,13
5-Anni Ann.ti	16,38	20,84	14,91	2022	-15,18	-23,86	1,55	-9,64
10-Anni Ann.ti	18,37	19,96	15,69	2021	5,91	13,25	2,51	7,79

Rendimenti aggiornati al 04/02/2025

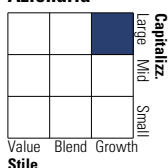
Portafoglio 31/12/2024



Asset Allocation %	Netta
Azioni	95,68
Obbligazioni	0,00
Liquidità	1,85
Altro	2,47

Style Box

Azionaria



Value Blend Growth

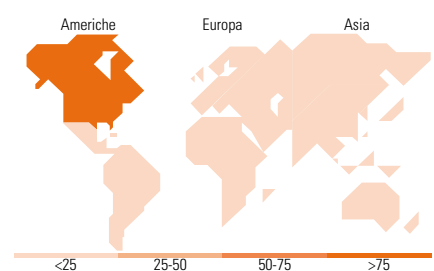
Style

Mkt Cap %

Mkt Cap %	Fondo
Giant	51,67
Large	28,10
Medium	15,49
Small	4,74
Micro	0,00

Capitalizzazione media di mercato

Ave Mkt Cap USD	Fondo
	332.574,27



<25 25-50 50-75 >75

Titoli principali

Nome	Settore	%
NVIDIA Corp		9,02
Microsoft Corp		7,66
Broadcom Inc		6,81
Amazon.com Inc		5,67
Apple Inc		4,91
Taiwan Semiconductor...		3,48
ServiceNow Inc		3,10
Synopsys Inc		2,61
Salesforce Inc		2,43
Alphabet Inc Class C		2,09
% Primi 10 Titoli sul Patrimonio		47,80
Numero Complessivo di Titoli Azionari		65
Numero Complessivo di Titoli Obbligazionari		0

Distribuzione Settoriale %

Distribuzione Settoriale %	Fondo
Ciclico	8,97
Materie Prime	-
Beni di Consumo Ciclici	6,56
Finanza	2,41
Immobiliare	-
Sensibile	89,89
Telecomunicazioni	7,16
Energia	-
Beni Industriali	-
Tecnologia	82,74
Difensivo	1,14
Beni Difensivi	-
Salute	1,14
Servizi di Pubblica Utilità	-

Ripartizione Geografica %

Ripartizione Geografica %	Fondo
America	91,60
Stati Uniti	89,60
Canada	1,60
America Latina e Centrale	0,41
Europa	4,76
Regno Unito	0,64
Europa Occidentale - Euro	3,70
Europa Occidentale - Non Euro	0,00
Europa dell'Est	0,00
Africa	0,00
Medio Oriente	0,42
Asia	3,64
Giappone	0,00
Australasia	0,00
Asia - Paesi Sviluppati	3,64
Asia - Emergente	0,00

Anagrafica

Società di Gestione	Franklin Templeton International Services S.à r.l.	Patrimonio Classe (Mln)	5.073,59 USD	Investimento Min. Ingresso	1.000 USD
		(04/02/2025)		Investimento Min. Successivo	1.000 USD
		Domicilio	LUSSEMBURGO	T.E.R.	1,81%
Telefono	+352 46 66 67 212	Valuta del Fondo	USD	Spese correnti	1,81%
Web	www.franklintempleton.lu	UCITS	Si	Commissione di incentivo	-
Data di Partenza	03/04/2000	Inc/Acc	Acc		
Nome del Gestore	Jonathan Curtis	ISIN	LU0109392836		
	Matthew Cioppa				
Data Inizio Gestione	01/06/2016				
NAV (04/02/2025)	USD 52,31				

Franklin Technology Fund A (Acc) USD

Patrimonio Netto (Mln) 11.430,12 USD

(31/12/2024)