

JPMorgan Funds - Emerging Markets Equity Fund A (dist) - GBP

Categoria Morningstar™

Azionari Paesi Emergenti

Benchmark Morningstar

Morningstar Emerging Markets Target

Market Exposure NR USD

Usato nel Report

Benchmark Dichiarato

MSCI EM NR USD

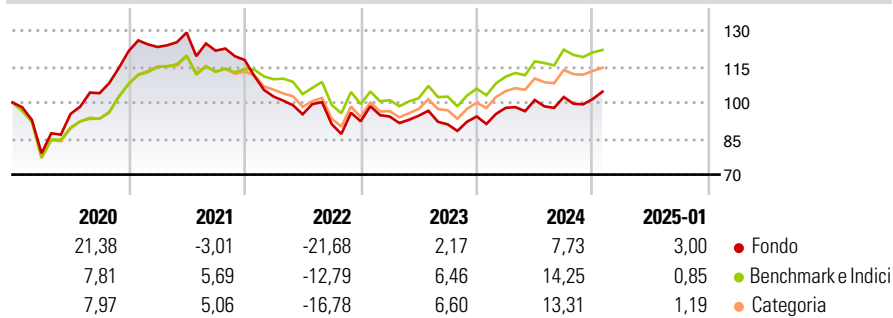
Morningstar Rating™

★★★

Obiettivo d'Investimento Dichiarato

Il Comparto mira ad offrire la crescita a lungo termine del capitale investendo soprattutto nei mercati emergenti.

Rendimenti



Misure di Rischio

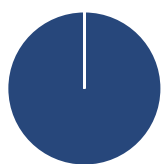
3Y Alpha	-4,15	3Y Sharpe Ratio	-0,25
3Y Beta	1,02	3Y Std Dev	13,73
3Y R-Squared	94,60	3Y Risk	Med
3Y Info Ratio	-1,04	5Y Risk	Med
3Y Tracking Error	4,10	10Y Risk	+Med

Basati su Morningstar Emerging Markets Target Market Exposure NR USD (dove applicabile)

Rend. Cumulati %	Fondo	Bmk	Cat	Rendimenti Trimestrali %	Q1	Q2	Q3	Q4
3-Mesi	2,90	1,27	1,48	2025	-	-	-	-
6-Mesi	10,44	10,92	11,95	2025	-	-	-	-
1-Anno	11,24	16,17	15,16	2024	3,83	3,33	1,22	-0,80
3-Anni Ann.ti	-1,78	3,27	1,91	2023	2,14	0,37	-3,83	3,63
5-Anni Ann.ti	0,91	4,34	3,43	2022	-12,96	-7,18	-4,27	1,28
10-Anni Ann.ti	4,33	5,15	4,19	2021	1,45	4,89	-5,85	-3,19

Rendimenti aggiornati al 10/02/2025

Portafoglio 31/12/2024



Asset Allocation %	Netta
● Azioni	99,99
● Obbligazioni	0,00
● Liquidità	0,01
● Altro	0,00

Style Box

Azionaria

Style	Value	Blend	Growth
Capitalizza	Large	Mid	Small

Value Blend Growth

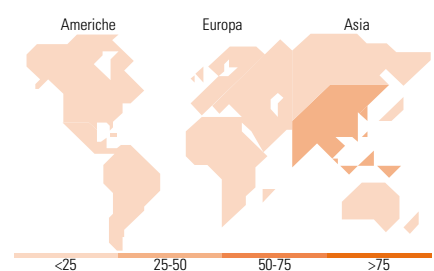
Style

Mkt Cap %

Fondo	Fondo
Giant	69,21
Large	21,93
Medium	6,63
Small	2,22
Micro	0,00

Capitalizzazione media di mercato

Fondo	Fondo
Ave Mkt Cap USD	61.480,07



Titoli principali

Nome	Settore	%
Taiwan Semiconductor...	10,05	
Tencent Holdings Ltd	7,48	
Samsung Electronics Co Ltd	3,41	
SK Hynix Inc	3,38	
MercadoLibre Inc	3,03	
Banco Bilbao Vizcaya...	2,36	
Nu Holdings Ltd Ordinary...	2,10	
Wiwynn Corp Ordinary Shares	2,10	
Yum China Holdings Inc	2,09	
Full Truck Alliance Co Ltd ADR	1,91	
% Primi 10 Titoli sul Patrimonio	37,93	
Numero Complessivo di Titoli Azionari	69	
Numero Complessivo di Titoli Obbligazionari	0	

Distribuzione Settoriale %

Distribuzione Settoriale %	Fondo
Ciclico	41,73
Materie Prime	1,93
Beni di Consumo Ciclici	17,68
Finanza	22,12
Immobiliare	-
Sensibile	48,51
Telecomunicazioni	9,27
Energia	2,44
Beni Industriali	6,44
Tecnologia	30,36
Difensivo	9,76
Beni Difensivi	6,19
Salute	3,57
Servizi di Pubblica Utilità	-

Ripartizione Geografica %

Ripartizione Geografica %	Fondo
America	17,49
Stati Uniti	2,15
Canada	0,00
America Latina e Centrale	15,34
Europa	10,60
Regno Unito	0,00
Europa Occidentale - Euro	4,24
Europa Occidentale - Non Euro	0,00
Europa dell'Est	3,52
Africa	2,83
Medio Oriente	0,00
Asia	71,92
Giappone	0,00
Australasia	0,00
Asia - Paesi Sviluppati	28,59
Asia - Emergente	43,33

Anagrafica

Società di Gestione	JPMorgan Asset Management (Europe) S.à r.l.	Patrimonio Classe (Mln)	4,90 GBP	Investimento Min. Ingresso	32.000 EUR
Telefono	+352 34 101	Domicilio	LUSSEMBURGO	Investimento Min. Successivo	5.000 GBP
Web	http://www.jpmorganassetmanagement.com	Valuta del Fondo	GBP	T.E.R.	1,80%
Data di Partenza	13/10/2000	UCITS	Si	Spese correnti	1,81%
Nome del Gestore	Leon Eidelman	Inc/Acc	Inc	Commissione di incentivo	-
Data Inizio Gestione	15/02/2013	ISIN	LU0119096559		

JPMorgan Funds - Emerging Markets Equity Fund A (dist) - GBP

NAV (10/02/2025)

GBP 54,45

Patrimonio Netto (Mln)

4.719,70 USD

(31/12/2024)