

Templeton Growth (Euro) Fund A(Ydis)EUR

Categoria Morningstar™

Azionari Internazionali Large Cap Blend

Benchmark Morningstar

Morningstar Global Target Market

Exposure NR USD

Usato nel Report

Benchmark Dichiarato

MSCI ACWI NR EUR

Morningstar Rating™

★★

Obiettivo d'Investimento Dichiarato

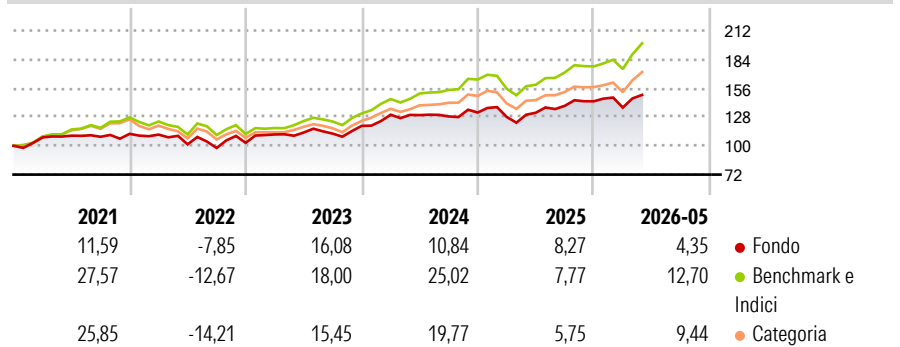
Obiettivo di investimento: > Rivalutazione del capitale
Strategia di investimento Il Comparto investirà principalmente in titoli azionari di società situate in qualsiasi parte del mondo, compresi i mercati emergenti. Il Comparto investirà inoltre in Depository Receipts americani, europei e globali. A seconda delle correnti condizioni di mercato, il Comparto può anche investire fino al 25% del patrimonio netto in titoli di debito emessi da società e governi di tutto il mondo.

Misure di Rischio

| | | | |
|-------------------|-------|-----------------|-------|
| 3Y Alpha | -6,56 | 3Y Sharpe Ratio | 0,70 |
| 3Y Beta | 0,99 | 3Y Std Dev | 11,60 |
| 3Y R-Squared | 90,64 | 3Y Risk | Med |
| 3Y Info Ratio | -1,94 | 5Y Risk | Med |
| 3Y Tracking Error | 4,06 | 10Y Risk | Med |

Basati su Morningstar Global Target Market Exposure NR USD (dove applicabile)

Rendimenti



Rend. Cumulati %

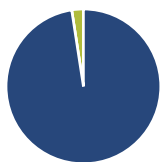
| | Fondo | Bmk | Cat |
|----------------|-------|-------|-------|
| 3-Mesi | 5,61 | 11,16 | 9,80 |
| 6-Mesi | 5,75 | 14,74 | 11,34 |
| 1-Anno | 14,47 | 27,04 | 20,25 |
| 3-Anni Ann.ti | 9,74 | 17,29 | 13,26 |
| 5-Anni Ann.ti | 6,24 | 12,10 | 9,09 |
| 10-Anni Ann.ti | 5,97 | 12,58 | 10,09 |

Rendimenti aggiornati al 16/06/2026

Rendimenti

| | Q1 | Q2 | Q3 | Q4 |
|------|-------|-------|-------|------|
| 2026 | -4,27 | - | - | - |
| 2025 | -3,25 | 3,22 | 5,08 | 3,18 |
| 2024 | 9,07 | -0,27 | -1,00 | 2,93 |
| 2023 | 7,95 | 1,70 | -0,94 | 6,73 |
| 2022 | -0,63 | -8,59 | -3,42 | 5,05 |

Portafoglio 31/05/2026



Asset Allocation %

- Azioni
- Obbligazioni
- Liquidità
- Altro

Netta

97,57
0,00
2,43
0,00

Style Box Azionaria

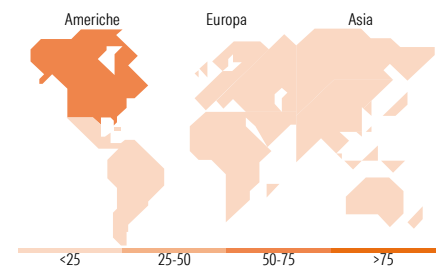


Mkt Cap %

| | Fondo |
|--------|-------|
| Giant | 67,37 |
| Large | 26,05 |
| Medium | 4,65 |
| Small | 1,94 |
| Micro | 0,00 |

Capitalizzazione media di mercato

| | Fondo |
|-----------------|------------|
| Ave Mkt Cap EUR | 302.995,01 |



Titoli principali

| Nome | Settore | % |
|---------------------------------------------|------------|-------|
| NVIDIA Corp | ICT | 5,19 |
| Apple Inc | ICT | 4,95 |
| Microsoft Corp | ICT | 4,40 |
| Amazon.com Inc | ICT | 4,03 |
| Alphabet Inc Class A | ICT | 4,00 |
| Broadcom Inc | ICT | 3,67 |
| Taiwan Semiconductor... | ICT | 3,23 |
| Rolls-Royce Holdings PLC | Aerospazio | 2,44 |
| Linde PLC | Chimica | 2,39 |
| ING Groep NV | Banca | 2,31 |
| % Primi 10 Titoli sul Patrimonio | | 36,61 |
| Numero Complessivo di Titoli Azionari | | 61 |
| Numero Complessivo di Titoli Obbligazionari | | 0 |

Distribuzione Settoriale %

| | Fondo |
|-----------------------------|--------------|
| Ciclico | 29,54 |
| Materie Prime | 4,33 |
| Beni di Consumo Ciclici | 10,88 |
| Finanza | 13,43 |
| Immobiliare | 0,90 |
| Sensibile | 58,96 |
| Telecomunicazioni | 5,09 |
| Energia | 2,05 |
| Beni Industriali | 19,81 |
| Tecnologia | 32,02 |
| Difensivo | 11,50 |
| Beni Difensivi | 1,28 |
| Salute | 7,77 |
| Servizi di Pubblica Utilità | 2,44 |

Ripartizione Geografica %

| | Fondo |
|-------------------------------|--------------|
| America | 55,93 |
| Stati Uniti | 54,85 |
| Canada | 1,08 |
| America Latina e Centrale | 0,00 |
| Europa | 24,66 |
| Regno Unito | 9,48 |
| Europa Occidentale - Euro | 14,04 |
| Europa Occidentale - Non Euro | 1,14 |
| Europa dell'Est | 0,00 |
| Africa | 0,00 |
| Medio Oriente | 0,00 |
| Asia | 19,41 |
| Giappone | 6,01 |
| Australasia | 1,88 |
| Asia - Paesi Sviluppati | 10,01 |
| Asia - Emergente | 1,51 |

Anagrafica

| | | | | | |
|----------------------|----------------------------------------------------|-------------------------|--------------|------------------------------|-----------|
| Società di Gestione | Franklin Templeton International Services S.à r.l. | Patrimonio Classe (Mln) | 241,72 EUR | Investimento Min. Ingresso | 1.000 USD |
| | | (16/06/2026) | | Investimento Min. Successivo | 1.000 USD |
| | | Domicilio | LUSSEMBURGO | T.E.R. | 1,81% |
| Telefono | +352 46 66 67 212 | Valuta del Fondo | EUR | Spese correnti | 1,79% |
| Web | www.franklintempleton.lu | UCITS | Si | Commissione di incentivo | - |
| Data di Partenza | 15/03/2004 | Inc/Acc | Inc | | |
| Nome del Gestore | - | ISIN | LU0188152069 | | |
| Data Inizio Gestione | 28/02/2022 | | | | |
| NAV (16/06/2026) | EUR 25,40 | | | | |

See disclosures for more details

© 2026 Morningstar Italia. Tutti i diritti sono riservati. Le informazioni qui contenute: (1) sono proprietà di Morningstar, (2) non possono essere copiate, (3) non costituiscono consiglio di investimento; (4) sono fornite con scopi informativi; (5) sono ritenute attendibili da Morningstar che, pertanto, ne garantisce il maggior grado di accuratezza e completezza possibile, fatto salvo il caso in cui queste Le siano state fornite in modo errato e/o non completo dalle relative società prodotte; (6) sono estratte dai dati del fondo disponibili e riferiti a date temporali diverse. Morningstar non è responsabile per qualunque danno o perdita derivante da qualunque uso delle informazioni e chi visiona tali informazioni sarà responsabile dell'uso che andrà a farne. Non vi è naturalmente garanzia alcuna che i risultati del passato trovino un riscontro nel futuro.

Templeton Growth (Euro) Fund A(Ydis)EUR

Patrimonio Netto (Mln) 8.129,44 EUR

(31/05/2026)