

Russell Investment Company Il plc - Russell Investments Pan European Equity Fund

Categoria Morningstar™

Azionari Europa Large Cap Blend

Benchmark Morningstar

Morningstar Developed Europe Target

Market Exposure NR EUR

Usato nel Report

Benchmark Dichiarato

MSCI Europe NR EUR

Morningstar Rating™

★★★

Obiettivo d'Investimento Dichiarato

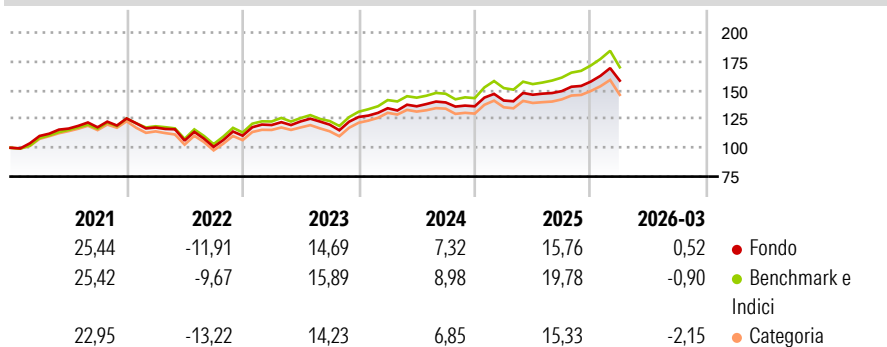
Il Fondo mira a conseguire una crescita del capitale nel lungo periodo investendo nelle azioni di società europee, attraverso una strategia d'investimento multigestionale. "Multigestionale" significa che il Fondo utilizza più gestori di fondi per conseguire il proprio obiettivo. Ogni gestore di fondo adotta uno stile d'investimento complementare, con particolare riguardo ai mercati azionari europei. Il Fondo è ampiamente diversificato in termini di paesi europei e settori industriali. Almeno il 75% delle attività del Fondo è investito in società europee (inclusa la Norvegia e l'Islanda) o in società che svolgono la parte prevalente della loro attività in Europa.

Misure di Rischio

3Y Alpha	-0,92	3Y Sharpe Ratio	0,70
3Y Beta	0,92	3Y Std Dev	9,77
3Y R-Squared	97,05	3Y Risk	Basso
3Y Info Ratio	-0,89	5Y Risk	-Med
3Y Tracking Error	1,87	10Y Risk	+Med

Basati su Morningstar Developed Europe Target Market Exposure NR EUR (dove applicabile)


Rendimenti



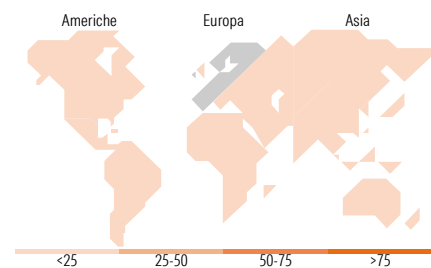
Rend. Cumulati %	Fondo	Bmk	Cat	Rendimenti Trimestrali %	Q1	Q2	Q3	Q4
3-Mesi	2,69	1,92	0,43	2026	0,52	-	-	-
6-Mesi	9,61	10,87	7,30	2025	3,67	3,57	2,13	5,56
1-Anno	28,86	27,10	24,81	2024	5,99	1,25	2,46	-2,40
3-Anni Ann.ti	11,02	12,92	10,57	2023	8,36	2,65	-2,28	5,52
5-Anni Ann.ti	8,20	10,40	8,15	2022	-6,25	-9,65	-5,12	9,61
10-Anni Ann.ti	7,28	8,92	7,52					

Rendimenti aggiornati al 13/04/2026

Portafoglio 31/03/2026



Style Box Azionaria	Mkt Cap %	Fondo
Value	Giant	37,61
Blend	Large	33,40
Growth	Medium	25,20
	Small	3,58
	Micro	0,22
	Capitalizzazione media di mercato	
	Ave Mkt Cap EUR	38.013,3
		1



Titoli principali		
Nome	Settore	%
ASML Holding NV	🏭	3,03
Novartis AG Registered Shares	🏥	2,44
Russell Inv Euro Liquidity...	—	2,39
Shell PLC	🔥	2,27
TotalEnergies SE	🔥	1,91
Roche Holding AG Ordinary...	🏥	1,66
Sanofi SA	🏥	1,62
AstraZeneca PLC	🏥	1,58
Banco Santander SA	🏦	1,41
Rio Tinto PLC Ordinary Shares	🏭	1,35
% Primi 10 Titoli sul Patrimonio		19,66
Numero Complessivo di Titoli Azionari		321
Numero Complessivo di Titoli Obbligazionari		0

Distribuzione Settoriale %		Fondo
Ciclico		34,73
🏭 Materie Prime		5,27
🏠 Beni di Consumo Ciclici		7,40
🏦 Finanza		21,50
🏠 Immobiliare		0,56
Sensibile		38,82
📡 Telecomunicazioni		4,86
⚡ Energia		6,56
🏭 Beni Industriali		18,98
💻 Tecnologia		8,43
Difensivo		26,45
🏠 Beni Difensivi		8,42
🏥 Salute		14,09
💡 Servizi di Pubblica Utilità		3,95

Ripartizione Geografica %		Fondo
America		2,39
Stati Uniti		2,28
Canada		0,00
America Latina e Centrale		0,11
Europa		96,92
Regno Unito		22,06
Europa Occidentale - Euro		52,51
Europa Occidentale - Non Euro		22,01
Europa dell'Est		0,00
Africa		0,00
Medio Oriente		0,34
Asia		0,69
Giappone		0,00
Australasia		0,00
Asia - Paesi Sviluppati		0,69
Asia - Emergente		0,00

Anagrafica

Società di Gestione	Russell Investments Limited	Patrimonio Classe (Mln)	1,87 EUR	Investimento Min. Ingresso	1.000 EUR
Telefono	-	Domicilio	IRLANDA	Investimento Min. Successivo	1.000 EUR
Web	-	Valuta del Fondo	EUR	T.E.R.	-
Data di Partenza	14/11/2000	UCITS	Si	Spese correnti	1,83%
Nome del Gestore	Patrick Egan	Inc/Acc	Acc	Commissione di incentivo	-
Data Inizio Gestione	15/03/2019	ISIN	IE0002361404		

Russell Investment Company II plc - Russell Investments Pan European Equity Fund

NAV (13/04/2026)

EUR 2.301,34

A Patrimonio Netto (Mln)

47,09 EUR

(31/03/2026)