

# Macquarie Valueinvest LUX Global A Cap

## Categoria Morningstar™

Azionari Internazionali Large Cap Blend

## Benchmark Morningstar

Morningstar Global Target Market

Exposure NR USD

Usato nel Report

## Benchmark Dichiarato

Not Benchmarked

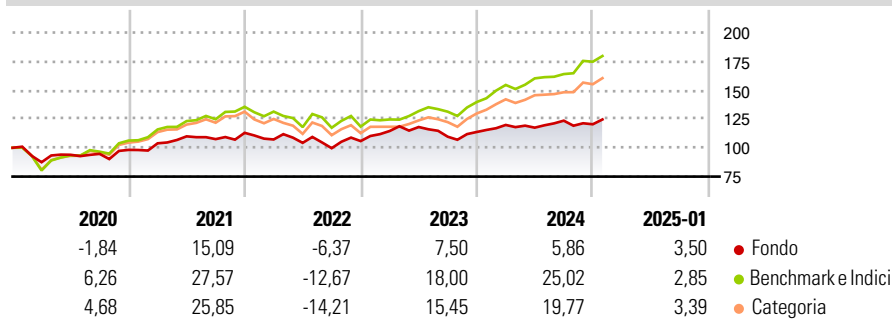
## Morningstar Rating™

★★

### Obiettivo d'Investimento Dichiarato

This Sub-Fund invests broadly and globally in publicly listed shares and aims at long-term capital appreciation. The Investment Manager's stock selection for the Sub-Fund is based on a research-driven bottomup investment process, focusing on the fundamental solidity of businesses and assessment of the embedded risks.

### Rendimenti



### Misure di Rischio

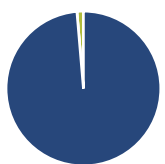
3Y Alpha	-5,58	3Y Sharpe Ratio	0,21
3Y Beta	0,75	3Y Std Dev	10,54
3Y R-Squared	65,07	3Y Risk	-Med
3Y Info Ratio	-0,72	5Y Risk	Basso
3Y Tracking Error	9,61	10Y Risk	Basso

Basati su Morningstar Global Target Market Exposure NR USD (dove applicabile)

Rend. Cumulati %	Fondo	Bmk	Cat	Rendimenti Trimestrali %	Q1	Q2	Q3	Q4
3-Mesi	2,97	5,40	5,51	2025	-	-	-	-
6-Mesi	6,88	19,44	16,43	2025	-	-	-	-
1-Anno	6,36	22,70	19,60	2024	5,35	-1,96	5,17	-2,55
3-Anni Ann.ti	4,74	12,05	9,71	2023	8,29	3,03	-7,11	3,73
5-Anni Ann.ti	3,78	11,68	9,50	2022	-5,10	-2,74	-4,47	6,18
10-Anni Ann.ti	5,95	10,48	8,54	2021	5,82	5,83	-2,21	5,10

Rendimenti aggiornati al 07/02/2025

### Portafoglio 31/01/2025



Asset Allocation %	Netta
● Azioni	98,67
● Obbligazioni	0,00
● Liquidità	1,34
● Altro	-0,01

### Style Box

#### Azionaria

Capitalizza	Value	Blend	Growth
Large			
Mid			
Small			

#### Capitalizzazione media di mercato

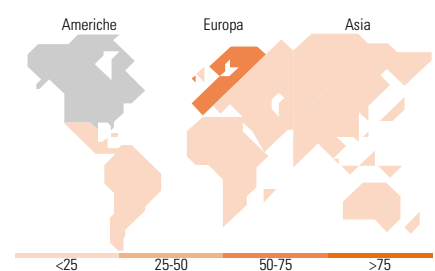
Mkt Cap %	Fondo
Giant	35,28
Large	37,56
Medium	21,40
Small	5,77
Micro	0,00

### Distribuzione Settoriale %

Stile	Fondo
Value	
Blend	
Growth	

Distribuzione Settoriale %	Fondo
<b>Ciclico</b>	<b>20,29</b>
Materie Prime	3,17
Beni di Consumo Ciclici	11,78
Finanza	5,35
Immobiliare	-
<b>Sensibile</b>	<b>32,92</b>
Telecomunicazioni	-
Energia	-
Beni Industriali	19,48
Tecnologia	13,44
<b>Difensivo</b>	<b>46,79</b>
Beni Difensivi	30,92
Salute	15,87
Servizi di Pubblica Utilità	-



### Titoli principali

Nome	Settore	%
SAP SE		5,43
Visa Inc Class A		5,28
Koninklijke Ahold Delhaize NV		4,55
Lvmh Moet Hennessy Louis...		3,98
Diageo PLC		3,83
Securitas AB Class B		3,81
Amadeus IT Group SA		3,78
Unilever PLC		3,61
Nestle SA		3,49
Otis Worldwide Corp Ordinary...		3,39
% Primi 10 Titoli sul Patrimonio		41,14
Numero Complessivo di Titoli Azionari		36
Numero Complessivo di Titoli Obbligazionari		0

### Ripartizione Geografica %

Ripartizione Geografica %	Fondo
<b>America</b>	<b>24,30</b>
Stati Uniti	24,30
Canada	0,00
America Latina e Centrale	0,00
<b>Europa</b>	<b>72,53</b>
Regno Unito	12,32
Europa Occidentale - Euro	41,38
Europa Occidentale - Non Euro	18,83
Europa dell'Est	0,00
Africa	0,00
Medio Oriente	0,00
<b>Asia</b>	<b>3,17</b>
Giappone	3,17
Australasia	0,00
Asia - Paesi Sviluppati	0,00
Asia - Emergente	0,00

### Anagrafica

Società di Gestione	Macquarie Investment Management Europe S.A.	Patrimonio Classe (Mln)	71,95 EUR	Investimento Min. Ingresso	-
Telefono	+352 315 155	(07/02/2025)		Investimento Min. Successivo	-
Web	www.valueinvest.lu	Domicilio	LUSSEMBURGO	T.E.R.	2,05%
Data di Partenza	05/10/2001	Valuta del Fondo	EUR	Spese correnti	1,80%
Nome del Gestore	Jens Hansen	UCITS	Si	Commissione di incentivo	-
Data Inizio Gestione	01/12/2001	Inc/Acc	Acc		
NAV (07/02/2025)	EUR 431,01	ISIN	LU0135991064		
Patrimonio Netto (Mln)	294,50 EUR				

(31/01/2025)