

Schroder International Selection Fund Global High Yield A Accumulation EUR Hedged

Categoria Morningstar™

Obbligazionari Globali High Yield - EUR
Hedged

Benchmark Morningstar

Morningstar Global High-Yield Bond GR
Hedged EUR
Usato nel Report

Benchmark Dichiarato

Bloomberg Gbl HY xCMBS xEMG 2%Cap TR
USD

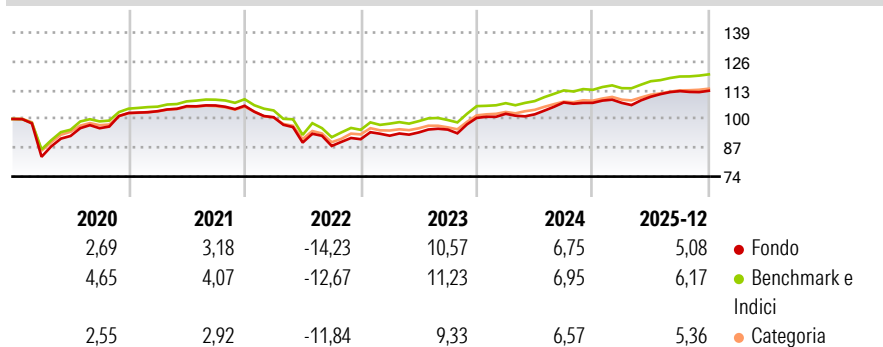
Morningstar Rating™

★★★

Obiettivo d'Investimento Dichiarato

Il fondo investe in obbligazioni ed altre titoli a tasso d'interesse fisso o variabile denominate in diverse valute ed emessi da governi, agenzie governative ed imprese di qualsiasi parte del mondo. Almeno il 70% del patrimonio del fondo è investito in titoli con merito creditizio inferiore all'investment grade (come misurato da Standard & Poor o agenzia di rating equivalente).

Rendimenti



Misure di Rischio

3Y Alpha	-0,69	3Y Sharpe Ratio	0,95
3Y Beta	1,02	3Y Std Dev	4,58
3Y R-Squared	86,35	3Y Risk	+Med
3Y Info Ratio	-0,38	5Y Risk	+Med
3Y Tracking Error	1,69	10Y Risk	+Med

Basati su Morningstar Global High-Yield Bond GR Hedged EUR (dove applicabile)

Rend. Cumulati %


	Fondo	Bmk	Cat
3-Mesi	1,00	0,97	0,95
6-Mesi	2,14	2,57	2,40
1-Anno	5,04	5,60	5,06
3-Anni Ann.ti	6,29	6,98	6,21
5-Anni Ann.ti	2,00	2,82	2,18
10-Anni Ann.ti	3,38	4,55	3,37

Rendimenti aggiornati al 29/01/2026

Rendimenti Trimestrali %

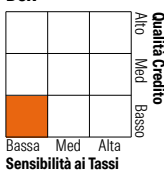
	Q1	Q2	Q3	Q4
2026	-	-	-	-
2025	-0,01	2,58	2,31	0,14
2024	1,84	-0,23	5,25	-0,18
2023	1,72	1,59	1,38	5,54
2022	-4,88	-11,35	-1,70	3,47

Portafoglio 31/12/2025



Fixed Income Style

Box™



Sensibilità ai Tassi

Fondo

Duration Effettiva	3,01
Maturità effettiva	9,76
Qualità Credito Media	B

Credit Quality %

	0		0
AAA	0,00	BBB	7,42
AA	1,14	BB	42,93
A	0,50	B	33,52
		Below B	10,65
		Not Rated	3,84

Titoli principali

Nome	Settore	%
2 Year Treasury Note Future...	—	17,43
CCO Holdings, LLC/ CCO...	—	1,76
Centerfield Media Parent Inc...	—	1,59
Aethon United Br Lp / Aethon...	—	1,52
Mc Brazil Downstream Trading...	—	1,20
Majordrive Holdings Iv Llc...	—	1,19
Sabre GLBL Inc. 11.125%	—	1,12
Liberty Mutual Group, Inc....	—	1,08
CHS/Community Health Systems...	—	1,03
Trident TPI Holdings Inc...	—	0,98
% Primi 10 Titoli sul Patrimonio		28,89
Numero Complessivo di Titoli Azionari		1
Numero Complessivo di Titoli Obbligazionari		469

Fixed Income Sector Weightings %

	Fondo
■ Governativo	12,45
■ Societario	95,94
■ Cartolarizzazioni	0,03
■ Enti Locali	0,00
■ Liquidità ed equivalenti	-2,59
■ Derivati	-5,83

Coupon Range %

	Fondo
0 coupon	0,00
Da 0 a 4 cedole	5,75
Da 4 a 6 cedole	27,69
Da 6 a 8 cedole	46,10
Da 8 a 10 cedole	14,82
Da 10 a 12 cedole	3,23
Oltre 12 cedole	2,40

Scadenze %

	Fondo
da 1 a 3	10,03
da 3 a 5	35,71
da 5 a 7	19,22
da 7 a 10	9,06
da 10 a 15	0,83
da 15 a 20	1,53
da 20 a 30	2,13
oltre 30	3,28

Anagrafica

Società di Gestione	Schroder Investment Management (Europe) S.A.	Patrimonio Classe (Mln)	74,02 USD	Investimento Min. Ingresso	1.000 EUR
Telefono	+352 341 342 202	(29/01/2026)		Investimento Min. Successivo	1.000 EUR
Web	www.schroders.com	Domicilio	LUSSEMBURGO	T.E.R.	1,32%
Data di Partenza	16/04/2004	Valuta del Fondo	EUR	Spese correnti	1,31%
Nome del Gestore	Michael Davis	UCITS	Si	Commissione di incentivo	0,00%
	Hugo Squire	Inc/Acc	Acc		
Data Inizio Gestione	28/02/2018	ISIN	LU0189894842		
NAV (29/01/2026)	EUR 48,09				
Patrimonio Netto (Mln)	1.872,25 USD				

(31/12/2025)