

Schroder International Selection Fund Global High Yield A Accumulation USD

Categoria Morningstar™

Obbligazionari Globali High Yield

Benchmark Morningstar

Morningstar Global High-Yield Bond GR USD
Usato nel Report

Benchmark Dichiarato

Bloomberg Gbl HY xCMBS xEMG 2%Cap TR USD

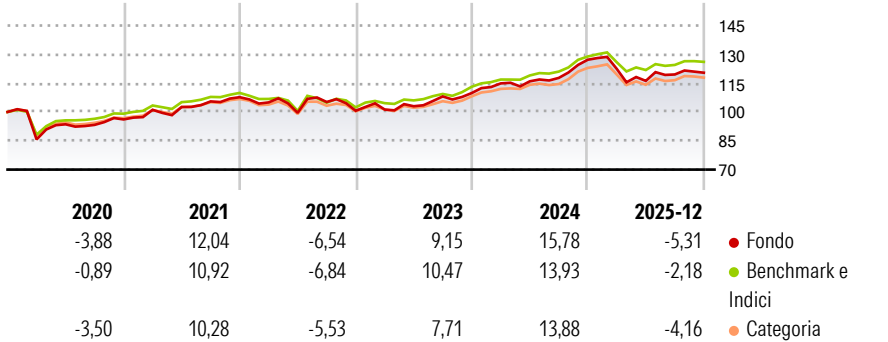
Morningstar Rating™

★★★

Obiettivo d'Investimento Dichiarato

Il fondo investe in obbligazioni ed altre titoli a tasso d'interesse fisso o variabile denominate in diverse valute ed emessi da governi, agenzie governative ed imprese di qualsiasi parte del mondo. Almeno il 70% del patrimonio del fondo è investito in titoli con merito creditizio inferiore all'investment grade (come misurato da Standard & Poor o agenzia di rating equivalente).

Rendimenti



Misure di Rischio


3Y Alpha	0,41	3Y Sharpe Ratio	0,45
3Y Beta	0,74	3Y Std Dev	7,43
3Y R-Squared	72,48	3Y Risk	Med
3Y Info Ratio	-0,38	5Y Risk	Med
3Y Tracking Error	2,77	10Y Risk	+Med

Basati su Morningstar Global High-Yield Bond GR USD (dove applicabile)

Rend. Cumulati %	Fondo	Bmk	Cat	Rendimenti Trimestrali %	Q1	Q2	Q3	Q4
3-Mesi	-0,73	-0,32	-0,60	2026	-	-	-	-
6-Mesi	-0,19	0,74	0,34	2025	-3,75	-5,09	2,87	0,77
1-Anno	-6,21	-3,33	-5,30	2024	4,57	0,94	1,52	8,04
3-Anni Ann.ti	4,99	6,03	4,84	2023	0,60	1,71	4,96	1,63
5-Anni Ann.ti	4,28	4,61	4,03	2022	-2,52	-5,16	5,65	-4,32
10-Anni Ann.ti	4,47	5,39	4,18					

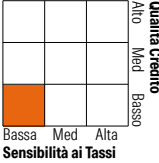
Rendimenti aggiornati al 29/01/2026

Portafoglio 31/12/2025



Fixed Income Style

Box™









Duration Effettiva	3,01
Maturity effettiva	9,76
Qualità Credito Media	B

Credit Quality %	Fond	Credit Quality %	Fond
AAA	0,00	BBB	7,42
AA	1,14	BB	42,93
A	0,50	B	33,52
		Below B	10,65
		Not Rated	3,84

Titoli principali

Nome	Settore	%
2 Year Treasury Note Future...	—	17,43
CCO Holdings, LLC/ CCO...	—	1,76
Centerfield Media Parent Inc...	—	1,59
Aethon United Br Lp / Aethon...	—	1,52
Mc Brazil Downstream Trading...	—	1,20
Majordrive Holdings Iv Llc...	—	1,19
Sabre GLBL Inc. 11.125%	—	1,12
Liberty Mutual Group, Inc...	—	1,08
% Primi 10 Titoli sul Patrimonio		26,88
Numero Complessivo di Titoli Azionari		1
Numero Complessivo di Titoli Obbligazionari		469

Fixed Income Sector Weightings %

 Governativo	12,45
 Societario	95,94
 Cartolarizzazioni	0,03
 Enti Locali	0,00
 Liquidità ed equivalenti	-2,59
 Derivati	-5,83

Coupon Range %	Fondo
0 coupon	0,00
Da 0 a 4 cedole	5,75
Da 4 a 6 cedole	27,69
Da 6 a 8 cedole	46,10
Da 8 a 10 cedole	14,82
Da 10 a 12 cedole	3,23
Oltre 12 cedole	2,40

Scadenze %

da 1 a 3	10,03
da 3 a 5	35,71
da 5 a 7	19,22
da 7 a 10	9,06
da 10 a 15	0,83
da 15 a 20	1,53
da 20 a 30	2,13
oltre 30	3,28

Anagrafica

Società di Gestione	Schroder Investment Management (Europe) S.A.	Patrimonio Classe (Mln)	92,51 USD	Investimento Min. Ingresso	1.000 EUR
Telefono	+352 341 342 202	(29/01/2026)		Investimento Min. Successivo	1.000 USD
Web	www.schroders.com	Domicilio	LUSSEMBURGO	T.E.R.	1,29%
Data di Partenza	16/04/2004	Valuta del Fondo	USD	Spese correnti	1,28%
Nome del Gestore	Michael Davis	UCITS	Si	Commissione di incentivo	0,00%
	Hugo Squire	Inc/Acc	Acc		
Data Inizio Gestione	28/02/2018	ISIN	LU0189893018		
NAV (29/01/2026)	USD 62,42				
Patrimonio Netto (Mln)	1.872,25 USD				

(31/12/2025)