

Fidelity Funds - China Focus Fund A-DIST-USD

Categoria Morningstar™

Azionari Cina

Benchmark Morningstar

Morningstar China Target Market Exposure

NR USD

Usato nel Report

Benchmark Dichiarato

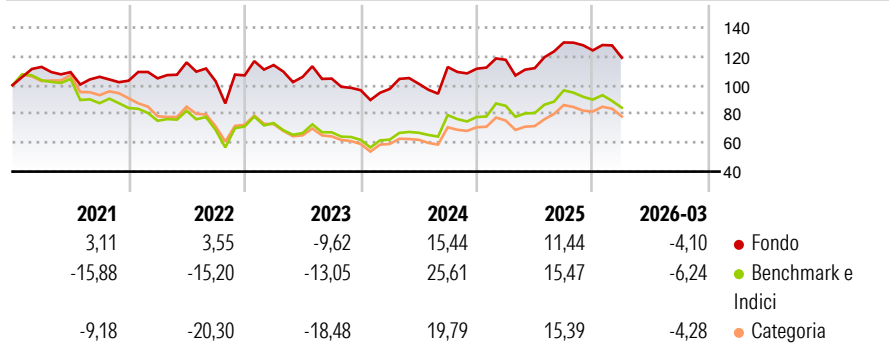
MSCI China Capped 10% NR USD

Morningstar Rating™

★★★★

Obiettivo d'Investimento Dichiarato

Il comparto si concentrerà in via primaria sulla Cina attraverso investimenti in titoli di società cinesi quotate in Cina o a Honk Kong e in titoli di società che presentano una significativa quota di attività in Cina.

Rendimenti

Misure di Rischio

3Y Alpha	-2,94	3Y Sharpe Ratio	0,01
3Y Beta	0,85	3Y Std Dev	19,22
3Y R-Squared	91,85	3Y Risk	-Med
3Y Info Ratio	-0,46	5Y Risk	-Med
3Y Tracking Error	6,94	10Y Risk	Basso

Basati su Morningstar China Target Market Exposure NR USD (dove applicabile)

Rend. Cumulati %

	Fondo	Bmk	Cat
3-Mesi	-5,60	-6,49	-4,23
6-Mesi	-7,19	-8,42	-3,38
1-Anno	12,93	13,16	19,74
3-Anni Ann.ti	3,67	8,12	5,64
5-Anni Ann.ti	1,70	-3,37	-5,01
10-Anni Ann.ti	5,09	5,57	4,35

Rendimenti aggiornati al 24/04/2026

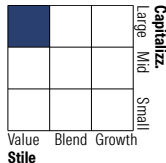
Rendimenti

	Q1	Q2	Q3	Q4
2026	-4,10	-	-	-
2025	5,56	-4,90	15,91	-4,23
2024	0,91	3,71	11,50	-1,07
2023	6,74	-7,22	-1,12	-7,70
2022	1,57	10,53	-11,27	3,94

Portafoglio 28/02/2026

Asset Allocation %

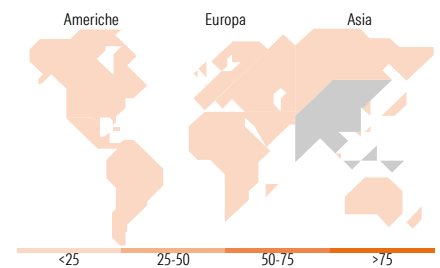
Azioni	93,74
Obbligazioni	1,50
Liquidità	2,67
Altro	2,09

Style Box Azionaria

Mkt Cap %

Giant	46,63
Large	26,63
Medium	19,21
Small	2,99
Micro	4,55

Capitalizzazione media di mercato

Ave Mkt Cap USD	25.440,0
	2


Titoli principali

Nome	Settore	%
Tencent Holdings Ltd	☎	7,96
Alibaba Group Holding Ltd...	🏠	4,79
Prosus NV Ordinary Shares -...	🏠	4,63
BOC Aviation Ltd Shs Unitary...	⚙️	3,63
China Construction Bank Corp...	🏠	2,97
China Oilfield Services Ltd...	🏠	2,89
Industrial And Commercial...	🏠	2,79
China Merchants Bank Co Ltd...	🏠	2,71
Zijin Mining Group Co Ltd...	🏠	2,36
Trip.com Group Ltd	🏠	2,26
% Primi 10 Titoli sul Patrimonio		36,98
Numero Complessivo di Titoli Azionari		70
Numero Complessivo di Titoli Obbligazionari		1

Distribuzione Settoriale %

	Fondo
Ciclico	57,50
Materie Prime	7,52
Beni di Consumo Ciclici	28,88
Finanza	11,84
Immobiliare	9,26
Sensibile	32,08
Telecomunicazioni	12,22
Energia	7,25
Beni Industriali	10,17
Tecnologia	2,43
Difensivo	10,42
Beni Difensivi	6,08
Salute	2,83
Servizi di Pubblica Utilità	1,51

Ripartizione Geografica %

	Fondo
America	6,40
Stati Uniti	2,65
Canada	0,74
America Latina e Centrale	3,01
Europa	7,03
Regno Unito	1,77
Europa Occidentale - Euro	5,26
Europa Occidentale - Non Euro	0,00
Europa dell'Est	0,00
Africa	0,00
Medio Oriente	0,00
Asia	86,57
Giappone	0,00
Australasia	1,19
Asia - Paesi Sviluppati	11,34
Asia - Emergente	74,04

Anagrafica

Società di Gestione	Fidelity (FIL Inv Mgmt (Lux) S.A.)	Patrimonio Classe (Mln)	872,06 USD	Investimento Min. Ingresso	2.500 USD
Telefono	+ 352 250 404 2400	(24/04/2026)		Investimento Min. Successivo	1.000 USD
Web	www.fidelity-international.com	Domicilio	LUSSEMBURGO	T.E.R.	1,90%
Data di Partenza	18/08/2003	Valuta del Fondo	USD	Spese correnti	1,91%
Nome del Gestore	Nitin Bajaj	UCITS	Si	Commissione di incentivo	-
Data Inizio Gestione	30/09/2022	Inc/Acc	Inc		
NAV (24/04/2026)	USD 73,62	ISIN	LU0173614495		

Fidelity Funds - China Focus Fund A-DIST-USD

Patrimonio Netto (Mln) 2.550,43 USD

(28/02/2026)