

Schroder International Selection Fund Emerging Asia C Accumulation USD

Categoria Morningstar™

Azionari Asia ex Giappone

Benchmark Morningstar

Morningstar Asia ex-Japan Target Market

Exposure NR USD

Usato nel Report

Benchmark Dichiarato

MSCI EM Asia NR USD

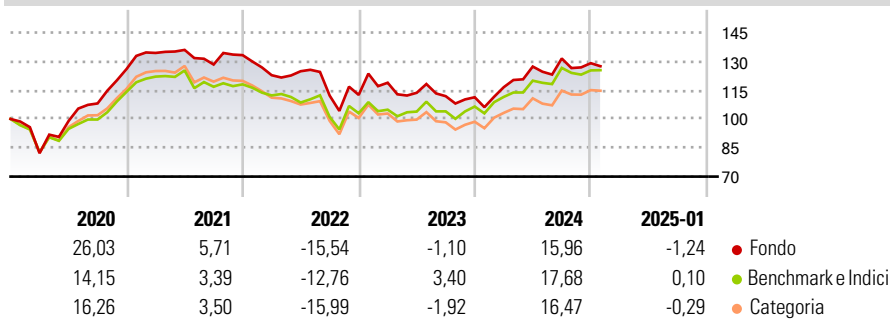
Morningstar Rating™

★★★★

Obiettivo d'Investimento Dichiarato

Il fondo investe in azioni di società appartenenti ai mercati emergenti dell'Asia

Rendimenti



Misure di Rischio

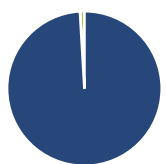
| | | | |
|-------------------|-------|-----------------|-------|
| 3Y Alpha | -2,93 | 3Y Sharpe Ratio | -0,12 |
| 3Y Beta | 1,02 | 3Y Std Dev | 15,67 |
| 3Y R-Squared | 91,95 | 3Y Risk | Med |
| 3Y Info Ratio | -0,56 | 5Y Risk | +Med |
| 3Y Tracking Error | 5,56 | 10Y Risk | +Med |

Basati su Morningstar Asia ex-Japan Target Market Exposure NR USD (dove applicabile)

| Rend. Cumulati % | Fondo | Bmk | Cat | Rendimenti Trimestrali % | Q1 | Q2 | Q3 | Q4 |
|------------------|-------|-------|-------|--------------------------|-------|-------|--------|-------|
| 3-Mesi | 1,61 | 0,59 | 0,92 | 2025 | - | - | - | - |
| 6-Mesi | 9,17 | 8,55 | 9,34 | 2025 | - | - | - | - |
| 1-Anno | 21,84 | 19,38 | 18,14 | 2024 | 4,72 | 9,22 | 3,29 | -1,85 |
| 3-Anni Ann.ti | 0,25 | 2,63 | -0,67 | 2023 | 5,63 | -4,41 | -1,54 | -0,52 |
| 5-Anni Ann.ti | 5,22 | 4,78 | 3,70 | 2022 | -7,84 | 1,69 | -10,18 | 0,34 |
| 10-Anni Ann.ti | 7,63 | 5,50 | 4,76 | 2021 | 6,62 | 1,18 | -5,60 | 3,80 |

Rendimenti aggiornati al 04/02/2025

Portafoglio 31/12/2024



Asset Allocation %

| | |
|--------------|-------|
| Azioni | 99,08 |
| Obbligazioni | 0,00 |
| Liquidità | 0,92 |
| Altro | 0,00 |

Style Box

Azionaria

| Capitalizz. | Value | Blend | Growth |
|-------------|-------|-------|--------|
| Large | | | |
| Mid | | | |
| Small | | | |

Capitalizzazione

media di mercato

Ave Mkt Cap USD

70.135,4

0

Mkt Cap %

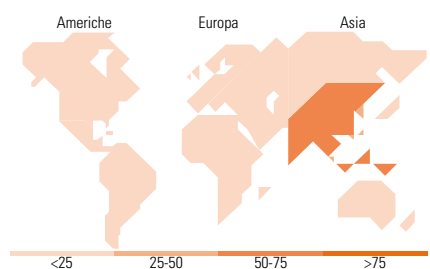
| | |
|--------|-------|
| Fondo | 72,53 |
| Giant | 22,66 |
| Large | 4,81 |
| Medium | 0,00 |
| Small | 0,00 |
| Micro | 0,00 |

Capitalizzazione media di mercato

Ave Mkt Cap USD

70.135,4

0



Titoli principali

| Nome | Settore | % |
|---------------------------------------------|---------|---|
| Taiwan Semiconductor... | 10,02 | |
| Tencent Holdings Ltd | 8,70 | |
| Samsung Electronics Co Ltd | 4,76 | |
| Alibaba Group Holding Ltd... | 3,55 | |
| HDFC Bank Ltd | 3,27 | |
| MediaTek Inc | 2,92 | |
| ICICI Bank Ltd ADR | 2,28 | |
| Reliance Industries Ltd | 2,27 | |
| AIA Group Ltd | 2,19 | |
| InterGlobe Aviation Ltd | 2,12 | |
| % Primi 10 Titoli sul Patrimonio | 42,08 | |
| Numero Complessivo di Titoli Azionari | 77 | |
| Numero Complessivo di Titoli Obbligazionari | 0 | |

Distribuzione Settoriale %

| | Fondo |
|-----------------------------|--------------|
| Ciclico | 41,83 |
| Materie Prime | 5,09 |
| Beni di Consumo Ciclici | 15,29 |
| Finanza | 18,44 |
| Immobiliare | 3,01 |
| Sensibile | 50,76 |
| Telecomunicazioni | 12,13 |
| Energia | 2,79 |
| Beni Industriali | 7,71 |
| Tecnologia | 28,13 |
| Difensivo | 7,41 |
| Beni Difensivi | 2,26 |
| Salute | 4,14 |
| Servizi di Pubblica Utilità | 1,01 |

Ripartizione Geografica %

| | Fondo |
|-------------------------------|--------------|
| America | 1,61 |
| Stati Uniti | 1,61 |
| Canada | 0,00 |
| America Latina e Centrale | 0,00 |
| Europa | 0,61 |
| Regno Unito | 0,00 |
| Europa Occidentale - Euro | 0,61 |
| Europa Occidentale - Non Euro | 0,00 |
| Europa dell'Est | 0,00 |
| Africa | 0,00 |
| Medio Oriente | 0,00 |
| Asia | 97,78 |
| Giappone | 0,00 |
| Australasia | 0,00 |
| Asia - Paesi Sviluppati | 39,13 |
| Asia - Emergente | 58,66 |

Anagrafica

| | | | | | |
|------------------------|----------------------------------------------|-------------------------|--------------|------------------------------|-----------|
| Società di Gestione | Schroder Investment Management (Europe) S.A. | Patrimonio Classe (Mln) | 369,67 USD | Investimento Min. Ingresso | 1.000 EUR |
| Telefono | +352 341 342 202 | (04/02/2025) | | Investimento Min. Successivo | 1.000 EUR |
| Web | www.schroders.com | Domicilio | LUSSEMBURGO | T.E.R. | 1,29% |
| Data di Partenza | 09/01/2004 | Valuta del Fondo | USD | Spese correnti | 1,32% |
| Nome del Gestore | Louisa Lo | UCITS | Si | Commissione di incentivo | 0,00% |
| Data Inizio Gestione | 09/01/2004 | Inc/Acc | Acc | | |
| NAV (04/02/2025) | USD 57,25 | ISIN | LU0181496059 | | |
| Patrimonio Netto (Mln) | 4.323,60 USD | | | | |

(31/12/2024)