

# Capital Group Euro Bond Fund (LUX) B

## Categoria Morningstar™

Obbligazionari Diversificati EUR

## Benchmark Morningstar

Morningstar Eurozone Core Bond GR EUR  
Usato nel Report

## Benchmark Dichiarato

Bloomberg Euro Agg Bond TR EUR

## Morningstar Rating™

★★

### Obiettivo d'Investimento Dichiarato

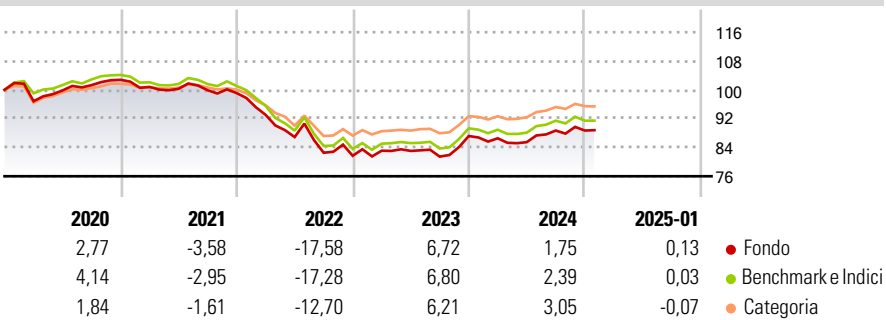
Massimizzare il rendimento totale con una combinazione di reddito e plusvalenze, in un'ottica di protezione del capitale. Il Fondo investe principalmente in Obbligazioni denominate in EUR con rating investment grade di emittenti governativi, sovranazionali e societari, nonché in altri titoli a reddito fisso. Questi vengono solitamente quotati o negoziati in altri mercati regolamentati. Possono anche essere acquistati strumenti finanziari non quotati, secondo le disposizioni pertinenti delle "Linee guida e restrizioni generali sugli investimenti".

### Misure di Rischio

3Y Alpha	-0,09	3Y Sharpe Ratio	-0,71
3Y Beta	1,03	3Y Std Dev	7,54
3Y R-Squared	99,42	3Y Risk	+Med
3Y Info Ratio	-0,41	5Y Risk	+Med
3Y Tracking Error	0,60	10Y Risk	+Med

Basati su Morningstar Eurozone Core Bond GR EUR (dove applicabile)

### Rendimenti



### Rend. Cumulati %

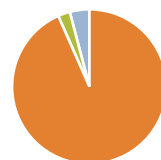
	Fondo	Bmk	Cat
3-Mesi	1,35	1,18	1,29
6-Mesi	1,48	1,58	1,89
1-Anno	3,34	3,80	3,78
3-Anni Ann.ti	-2,44	-2,22	-1,04
5-Anni Ann.ti	-2,60	-2,04	-1,24
10-Anni Ann.ti	-0,32	0,09	0,04

### Rendimenti

	Q1	Q2	Q3	Q4
<b>Trimestrali %</b>				
2025	-	-	-	-
2024	-0,71	-1,24	3,77	0,00
2023	1,73	-0,07	-1,91	7,01
2022	-6,11	-6,63	-5,01	-1,03
2021	-1,93	-0,51	-0,39	-0,79

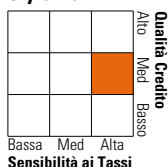
Rendimenti aggiornati al 04/02/2025

### Portafoglio 31/12/2024



Asset Allocation %	Netta
● Azioni	0,00
● Obbligazioni	93,39
● Liquidità	2,51
● Altro	4,10

### Fixed Income Style Box™



	Fondo
Duration Effettiva	6,51
Maturità effettiva	8,92
Qualità Credito Media	A

Credit Quality %	Fondo	Credit Quality %	Fondo
AAA	18,97	BBB	38,99
AA	19,34	BB	1,53
A	21,17	B	0,00
		Below B	0,00
		Not Rated	0,00

### Titoli principali

Nome	Settore	%
Italy (Republic Of) 0.25%	—	2,81
France (Republic Of) 0%	—	2,00
Greece (Republic Of) 4.25%	—	1,87
Greece (Republic Of) 3.875%	—	1,81
Germany (Federal Republic...)	—	1,77
Italy (Republic Of) 4.3%	—	1,71
European Union 2.88%	—	1,58
European Investment Bank 0%	—	1,47
France (Republic Of) 2.75%	—	1,47
Spain (Kingdom of)	—	1,43
% Primi 10 Titoli sul Patrimonio		17,92
Numero Complessivo di Titoli Azionari		0
Numero Complessivo di Titoli Obbligazionari		335

### Fixed Income Sector Weightings %

	Fondo
🏛️ Governativo	70,59
🏢 Societario	26,57
🏠 Cartolarizzazioni	0,23
🏠 Enti Locali	0,00
🏠 Liquidità ed equivalenti	2,62
🏠 Derivati	0,00
<b>Coupon Range %</b>	<b>Fondo</b>
0 coupon	14,49
Da 0 a 4 cedole	63,63
Da 4 a 6 cedole	20,11
Da 6 a 8 cedole	1,43
Da 8 a 10 cedole	0,33
Da 10 a 12 cedole	0,00
Oltre 12 cedole	0,00

### Scadenze %

	Fondo
da 1 a 3	14,62
da 3 a 5	18,35
da 5 a 7	19,04
da 7 a 10	26,68
da 10 a 15	7,03
da 15 a 20	3,60
da 20 a 30	7,10
oltre 30	1,85

### Anagrafica

Società di Gestione	Capital International Management Company Sàrl	Patrimonio Classe (Mln) (04/02/2025)	84,75 EUR	Investimento Min. Ingresso	-
		Domicilio	LUSSEMBURGO	Investimento Min. Successivo	-
Telefono	-	Valuta del Fondo	EUR	T.E.R.	1,10%
Web	-	UCITS	Si	Spese correnti	1,10%
Data di Partenza	31/10/2003	Inc/Acc	Acc	Commissione di incentivo	0,00%
Nome del Gestore	Philip Chitty Andrew Cormack Damir Bettini	ISIN	LU0174801380		
Data Inizio Gestione	01/06/2023				
NAV (04/02/2025)	EUR 15,76				
Patrimonio Netto (Mln)	671,66 EUR				

(31/12/2024)