

Templeton Global Climate Change Fund N(acc)EUR

Categoria Morningstar™

Azionari Settore Ecologia

Benchmark Morningstar

Morningstar Global Target Market

Exposure NR USD

Usato nel Report

Benchmark Dichiarato

MSCI ACWI NR EUR

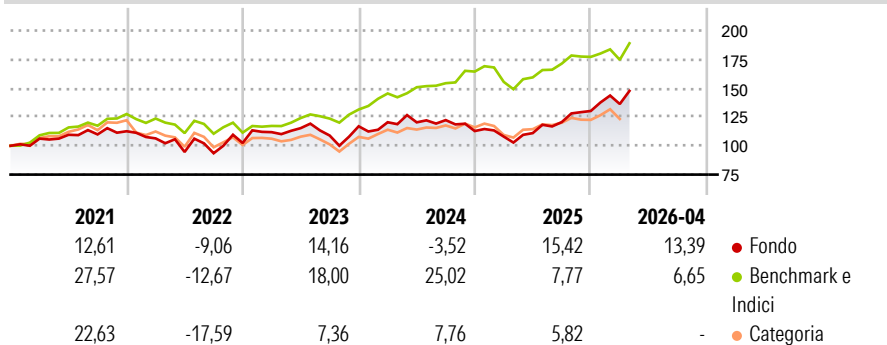
Morningstar Rating™

★★★

Obiettivo d'Investimento Dichiarato

Obiettivo di investimento > Rivalutazione del capitale
Strategia di investimento Il Comparto investirà principalmente in titoli azionari e obbligazioni di debito di società e governi di qualsiasi nazione. Il nome del Comparto ne riflette la valuta base, e non implica che una particolare parte del patrimonio netto del Comparto sarà investita in Euro.

Rendimenti



Misure di Rischio

| | | | |
|-------------------|-------|-----------------|-------|
| 3Y Alpha | -8,20 | 3Y Sharpe Ratio | 0,51 |
| 3Y Beta | 1,20 | 3Y Std Dev | 15,87 |
| 3Y R-Squared | 67,78 | 3Y Risk | +Med |
| 3Y Info Ratio | -0,66 | 5Y Risk | +Med |
| 3Y Tracking Error | 10,78 | 10Y Risk | - |

Basati su Morningstar Global Target Market Exposure NR USD (dove applicabile)

Rend. Cumulati %

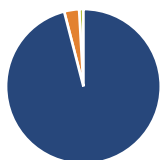
| | Fondo | Bmk | Cat |
|----------------|-------|-------|-------|
| 3-Mesi | 7,29 | 4,93 | 7,05 |
| 6-Mesi | 15,25 | 5,95 | 9,73 |
| 1-Anno | 43,59 | 26,73 | 32,73 |
| 3-Anni Ann.ti | 10,26 | 17,28 | 8,42 |
| 5-Anni Ann.ti | 6,96 | 11,20 | 2,84 |
| 10-Anni Ann.ti | - | - | - |

Rendimenti aggiornati al 30/04/2026

Rendimenti

| Trimestrali % | Q1 | Q2 | Q3 | Q4 |
|---------------|-------|--------|-------|-------|
| 2026 | 4,64 | - | - | - |
| 2025 | -4,27 | 2,80 | 8,60 | 7,99 |
| 2024 | 3,00 | -0,07 | 1,64 | -7,77 |
| 2023 | 9,20 | 3,09 | -5,55 | 7,36 |
| 2022 | -5,52 | -11,07 | -1,16 | 9,51 |

Portafoglio 31/03/2026



Asset Allocation %

- Azioni
- Obbligazioni
- Liquidità
- Altro

Netta

95,99
3,12
0,89
0,00

Style Box Azionaria

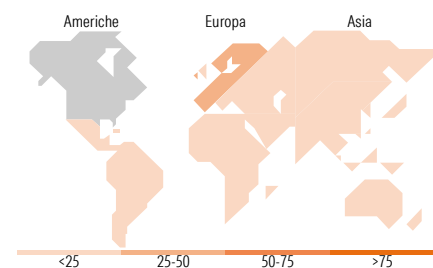


Mkt Cap %

| | |
|--------|-------|
| Giant | 26,65 |
| Large | 43,71 |
| Medium | 16,48 |
| Small | 12,42 |
| Micro | 0,74 |

Capitalizzazione media di mercato

Ave Mkt Cap EUR 57.954,78



Titoli principali

| Nome | Settore | % |
|---|-----------|-------|
| Microsoft Corp | IT | 5,59 |
| Alphabet Inc Class A | IT | 4,82 |
| Taiwan Semiconductor... | IT | 3,91 |
| SSE PLC | Industria | 3,52 |
| ING Groep NV | Finanza | 3,50 |
| Thermo Fisher Scientific Inc | Industria | 3,40 |
| Crown Holdings Inc | Industria | 3,24 |
| Smurfit WestRock PLC | Industria | 3,22 |
| Waste Management Inc | Industria | 3,13 |
| Royal Bank Of Canada | Finanza | 3,12 |
| % Primi 10 Titoli sul Patrimonio | | 37,43 |
| Numero Complessivo di Titoli Azionari | | 43 |
| Numero Complessivo di Titoli Obbligazionari | | 1 |

Distribuzione Settoriale %

| | Fondo |
|-----------------------------|--------------|
| Ciclico | 28,49 |
| Materie Prime | 8,88 |
| Beni di Consumo Ciclici | 11,01 |
| Finanza | 5,38 |
| Immobiliare | 3,21 |
| Sensibile | 57,32 |
| Telecomunicazioni | 5,02 |
| Energia | - |
| Beni Industriali | 27,02 |
| Tecnologia | 25,28 |
| Difensivo | 14,19 |
| Beni Difensivi | 2,42 |
| Salute | 3,54 |
| Servizi di Pubblica Utilità | 8,24 |

Ripartizione Geografica %

| | Fondo |
|-------------------------------|--------------|
| America | 50,56 |
| Stati Uniti | 46,61 |
| Canada | 2,80 |
| America Latina e Centrale | 1,16 |
| Europa | 34,40 |
| Regno Unito | 4,12 |
| Europa Occidentale - Euro | 22,59 |
| Europa Occidentale - Non Euro | 7,70 |
| Europa dell'Est | 0,00 |
| Africa | 0,00 |
| Medio Oriente | 0,00 |
| Asia | 15,03 |
| Giappone | 3,08 |
| Australasia | 0,00 |
| Asia - Paesi Sviluppati | 10,43 |
| Asia - Emergente | 1,52 |

Anagrafica

| | | | | | |
|----------------------|--|-------------------------|--------------|------------------------------|-----------|
| Società di Gestione | Franklin Templeton International Services S.à r.l. | Patrimonio Classe (Mln) | 26,36 EUR | Investimento Min. Ingresso | 1.000 USD |
| | | (30/04/2026) | | Investimento Min. Successivo | 1.000 USD |
| | | Domicilio | LUSSEMBURGO | T.E.R. | 2,57% |
| Telefono | +352 46 66 67 212 | Valuta del Fondo | EUR | Spese correnti | 2,58% |
| Web | www.franklintempleton.lu | UCITS | Si | Commissione di incentivo | - |
| Data di Partenza | 15/03/2004 | Inc/Acc | Acc | | |
| Nome del Gestore | - | ISIN | LU0188151335 | | |
| Data Inizio Gestione | 01/01/2021 | | | | |
| NAV (30/04/2026) | EUR 33,70 | | | | |

Templeton Global Climate Change Fund N(acc)EUR

Patrimonio Netto (Mln) 1.137,14 EUR

(31/03/2026)