

Schroder International Selection Fund Emerging Asia B Accumulation USD

Categoria Morningstar™

Azionari Asia ex Giappone

Benchmark Morningstar

Morningstar Asia ex-Japan Target Market

Exposure NR USD

Usato nel Report

Benchmark Dichiarato

MSCI EM Asia NR USD

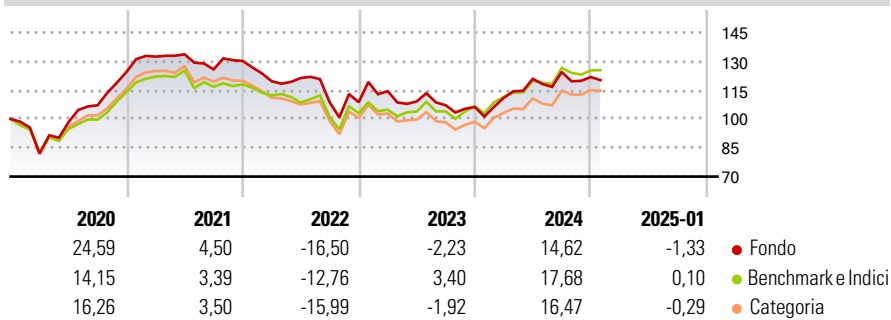
Morningstar Rating™

★★★★

Obiettivo d'Investimento Dichiarato

Il fondo investe in azioni di società appartenenti ai mercati emergenti dell'Asia

Rendimenti



Misure di Rischio

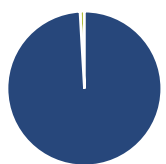
3Y Alpha	-4,08	3Y Sharpe Ratio	-0,19
3Y Beta	1,01	3Y Std Dev	15,66
3Y R-Squared	91,95	3Y Risk	Med
3Y Info Ratio	-0,76	5Y Risk	+Med
3Y Tracking Error	5,55	10Y Risk	Med

Basati su Morningstar Asia ex-Japan Target Market Exposure NR USD (dove applicabile)

Rend. Cumulati %	Fondo	Bmk	Cat	Rendimenti Trimestrali %	Q1	Q2	Q3	Q4
3-Mesi	1,31	0,59	0,92	2025	-	-	-	-
6-Mesi	8,53	8,55	9,34	2024	4,42	8,91	2,99	-2,14
1-Anno	20,43	19,38	18,14	2023	5,33	-4,69	-1,83	-0,80
3-Anni Ann.ti	-0,90	2,63	-0,67	2022	-8,10	1,40	-10,44	0,05
5-Anni Ann.ti	4,01	4,78	3,70	2021	6,32	0,89	-5,87	3,50
10-Anni Ann.ti	6,39	5,50	4,76					

Rendimenti aggiornati al 04/02/2025

Portafoglio 31/12/2024



Asset Allocation %	Netta
Azioni	99,08
Obbligazioni	0,00
Liquidità	0,92
Altro	0,00

Style Box

Azionaria

Capitalizz.	Value	Blend	Growth
Large			
Mid			
Small			

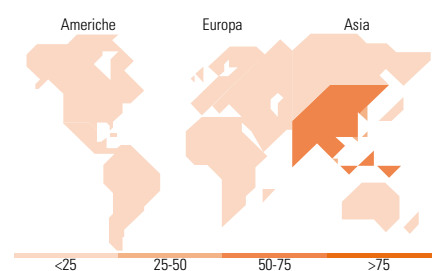
Style

Mkt Cap %

Fondo	Fondo
Giant	72,53
Large	22,66
Medium	4,81
Small	0,00
Micro	0,00

Capitalizzazione media di mercato

Ave Mkt Cap USD	Fondo
	70.135,40



Titoli principali

Nome	Settore	%
Taiwan Semiconductor...	10,02	
Tencent Holdings Ltd	8,70	
Samsung Electronics Co Ltd	4,76	
Alibaba Group Holding Ltd...	3,55	
HDFC Bank Ltd	3,27	
MediaTek Inc	2,92	
ICICI Bank Ltd ADR	2,28	
Reliance Industries Ltd	2,27	
AIA Group Ltd	2,19	
InterGlobe Aviation Ltd	2,12	
% Primi 10 Titoli sul Patrimonio	42,08	
Numero Complessivo di Titoli Azionari	77	
Numero Complessivo di Titoli Obbligazionari	0	

Distribuzione Settoriale %

Fondo	Fondo
Ciclico	41,83
Materie Prime	5,09
Beni di Consumo Ciclici	15,29
Finanza	18,44
Immobiliare	3,01
Sensibile	50,76
Telecomunicazioni	12,13
Energia	2,79
Beni Industriali	7,71
Tecnologia	28,13
Difensivo	7,41
Beni Difensivi	2,26
Salute	4,14
Servizi di Pubblica Utilità	1,01

Ripartizione Geografica %

Fondo	Fondo
America	1,61
Stati Uniti	1,61
Canada	0,00
America Latina e Centrale	0,00
Europa	0,61
Regno Unito	0,00
Europa Occidentale - Euro	0,61
Europa Occidentale - Non Euro	0,00
Europa dell'Est	0,00
Africa	0,00
Medio Oriente	0,00
Asia	97,78
Giappone	0,00
Australasia	0,00
Asia - Paesi Sviluppati	39,13
Asia - Emergente	58,66

Anagrafica

Società di Gestione	Schroder Investment Management (Europe) S.A.	Patrimonio Classe (Mln)	12,90 USD	Investimento Min. Ingresso	1.000 EUR
Telefono	+352 341 342 202	(04/02/2025)		Investimento Min. Successivo	1.000 EUR
Web	www.schroders.com	Domicilio	LUSSEMBURGO	T.E.R.	2,44%
Data di Partenza	09/01/2004	Valuta del Fondo	USD	Spese correnti	2,44%
Nome del Gestore	Louisa Lo	UCITS	Si	Commissione di incentivo	0,00%
Data Inizio Gestione	09/01/2004	Inc/Acc	Acc		
NAV (04/02/2025)	USD 44,19	ISIN	LU0181495911		
Patrimonio Netto (Mln)	4.323,60 USD				

(31/12/2024)