

# Templeton China Fund N(acc)USD

## Categoria Morningstar™

Azionari Cina

## Benchmark Morningstar

Morningstar China Target Market Exposure

NR USD

Usato nel Report

## Benchmark Dichiarato

MSCI China 10-40 NR USD

## Morningstar Rating™

★

### Obiettivo d'Investimento Dichiarato

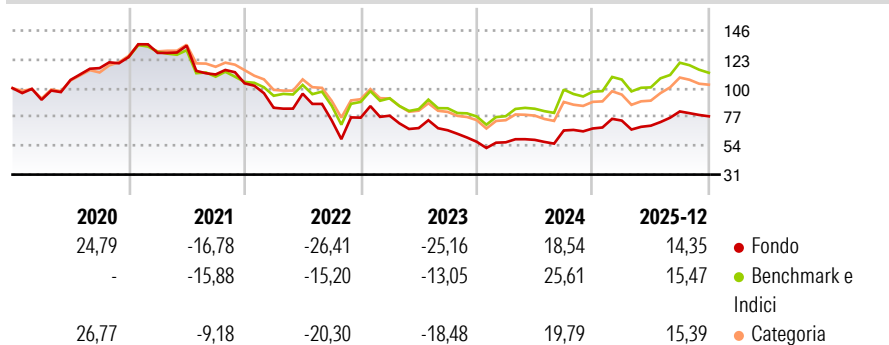
Obiettivo di investimento: > Rivalutazione del capitale.  
Strategia di investimento: Il Comparto investirà principalmente in titoli azionari di società (i) costituite secondo le leggi della Repubblica Popolare Cinese ("Cina"), Hong Kong o Taiwan, o che ivi hanno i propri uffici principali o (ii) che traggono parte significativa dei propri proventi da beni o servizi venduti o prodotti o che abbiano una parte significativa del proprio patrimonio in Cina, Hong Kong o Taiwan. Il Comparto può investire inoltre in titoli azionari di società (i) le cui azioni siano scambiate principalmente nei mercati di Cina, Hong Kong, Taiwan o (ii) che siano collegate ad attività o a valute in Cina, Hong Kong o Taiwan.

### Misure di Rischio

3Y Alpha	-6,88	3Y Sharpe Ratio	-0,01
3Y Beta	0,94	3Y Std Dev	22,12
3Y R-Squared	93,71	3Y Risk	Med
3Y Info Ratio	-1,27	5Y Risk	Alto
3Y Tracking Error	6,14	10Y Risk	-

Basati su Morningstar China Target Market Exposure NR USD (dove applicabile)

### Rendimenti

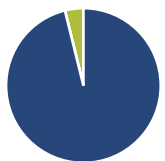


Rend. Cumulati %	Fondo	Bmk	Cat
3-Mesi	3,89	1,33	3,26
6-Mesi	14,70	13,48	17,18
1-Anno	24,28	25,86	25,97
3-Anni Ann.ti	-1,41	6,53	1,98
5-Anni Ann.ti	-9,15	-2,26	-4,32
10-Anni Ann.ti	-	-	-

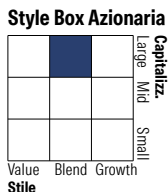
Rendimenti aggiornati al 16/01/2026

Rendimenti Trimestrali %	Q1	Q2	Q3	Q4
2026	-	-	-	-
2025	9,29	-5,49	16,24	-4,76
2024	-0,73	3,39	12,78	2,41
2023	2,07	-12,69	-2,54	-13,84
2022	-18,76	13,32	-22,23	2,80

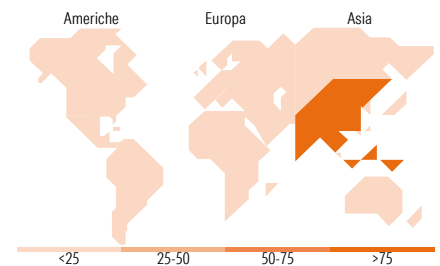
### Portafoglio 31/12/2025



Asset Allocation %	Netta
● Azioni	96,15
● Obbligazioni	0,00
● Liquidità	3,85
● Altro	0,00



Mkt Cap %	Fondo
Giant	66,74
Large	19,28
Medium	12,00
Small	0,00
Micro	1,98
Capitalizzazione media di mercato	
Ave Mkt Cap USD	56.998,39



### Titoli principali

Nome	Settore	%
Tencent Holdings Ltd	☎	9,56
Alibaba Group Holding Ltd...	🚗	9,10
Xiaomi Corp Class B	📱	5,25
China Construction Bank Corp...	🏦	3,74
PDD Holdings Inc ADR	🚗	3,57
Ping An Insurance (Group)...	🏦	3,42
Wus Printed Circuit...	📱	3,18
NetEase Inc Ordinary Shares	📱	3,08
Trip.com Group Ltd	🚗	3,07
Harbin Electric Co Ltd Class H	⚙	2,51
% Primi 10 Titoli sul Patrimonio		46,47
Numero Complessivo di Titoli Azionari		53
Numero Complessivo di Titoli Obbligazionari		0

### Distribuzione Settoriale %

	Fondo
<b>Ciclico</b>	<b>52,61</b>
🏠 Materie Prime	8,95
🚗 Beni di Consumo Ciclici	28,81
🏦 Finanza	14,28
🏠 Immobiliare	0,57
<b>Sensibile</b>	<b>37,10</b>
☎ Telecomunicazioni	17,00
⚡ Energia	-
🏠 Beni Industriali	7,72
💻 Tecnologia	12,37
<b>Difensivo</b>	<b>10,29</b>
🏠 Beni Difensivi	4,96
🏥 Salute	5,33
💡 Servizi di Pubblica Utilità	-

### Ripartizione Geografica %

	Fondo
<b>America</b>	<b>1,54</b>
Stati Uniti	1,54
Canada	0,00
America Latina e Centrale	0,00
<b>Europa</b>	<b>0,00</b>
Regno Unito	0,00
Europa Occidentale - Euro	0,00
Europa Occidentale - Non Euro	0,00
Europa dell'Est	0,00
Africa	0,00
Medio Oriente	0,00
<b>Asia</b>	<b>98,46</b>
Giappone	0,00
Australasia	0,00
Asia - Paesi Sviluppati	3,31
Asia - Emergente	95,15

### Anagrafica

Società di Gestione	Franklin Templeton International Services S.à r.l.	Patrimonio Classe (Mln)	24,78 USD	Investimento Min. Ingresso	1.000 USD
Telefono	+352 46 66 67 212	Domicilio	LUSSEMBURGO	Investimento Min. Successivo	1.000 USD
Web	www.franklintempleton.lu	Valuta del Fondo	USD	T.E.R.	2,78%
Data di Partenza	15/03/2004	UCITS	Si	Spese correnti	2,94%
Nome del Gestore	-	Inc/Acc	Acc	Commissione di incentivo	-
		ISIN	LU0188151178		

# Templeton China Fund N(acc)USD

Data Inizio Gestione	31/05/2023
NAV <sup>(16/01/2026)</sup>	USD 25,14
Patrimonio Netto (Mln)	330,95 USD
<sup>(31/12/2025)</sup>	