

Goldman Sachs US\$ Liquid Reserves Fund Preferred Inc

Categoria Morningstar™

Monetari USD - Breve T.

Benchmark Morningstar

Morningstar US Dollar 1-Month Cash TR

USD

Usato nel Report

Benchmark Dichiarato

Not Benchmarked

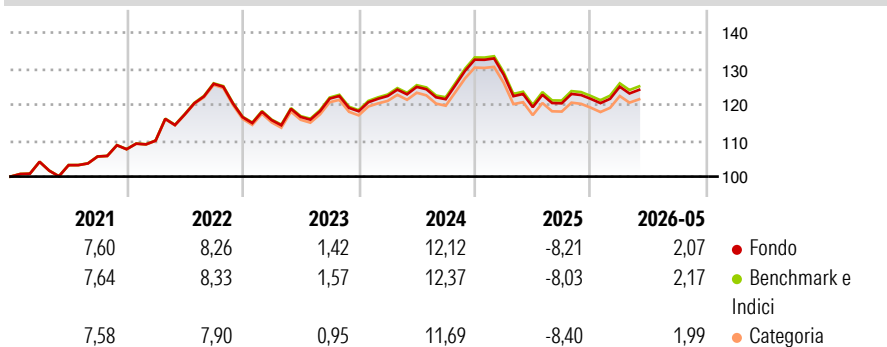
Morningstar Rating™

Senza rating

Obiettivo d'Investimento Dichiarato

Il Fondo intende massimizzare il reddito corrente compatibilmente con il mantenimento della liquidità e la conservazione del capitale.

Rendimenti



Misure di Rischio

3Y Alpha	-0,20	3Y Sharpe Ratio	-0,18
3Y Beta	0,84	3Y Std Dev	6,88
3Y R-Squared	33,94	3Y Risk	-
3Y Info Ratio	-3,06	5Y Risk	-
3Y Tracking Error	0,07	10Y Risk	-

Basati su Morningstar US Dollar 1-Month Cash TR USD (dove applicabile)

Rend. Cumulati %

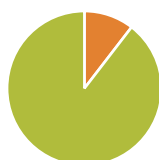
	Fondo	Bmk	Cat
3-Mesi	2,16	2,21	2,16
6-Mesi	5,16	5,25	5,12
1-Anno	6,62	6,83	6,53
3-Anni Ann.ti	3,06	3,23	2,93
5-Anni Ann.ti	4,42	4,63	4,34
10-Anni Ann.ti	2,02	2,16	1,99

Rendimenti aggiornati al 26/06/2026

Rendimenti

Trimestrali %	Q1	Q2	Q3	Q4
2026	2,78	-	-	-
2025	-3,15	-7,02	0,89	1,03
2024	3,59	2,07	-2,75	9,04
2023	-0,69	0,76	4,37	-2,89
2022	2,22	6,58	7,28	-7,38

Portafoglio 30/04/2026



Asset Allocation %

Azioni	0,00
Obbligazioni	10,45
Liquidità	89,55
Altro	0,00

Netta

Azioni	0,00
Obbligazioni	10,45
Liquidità	89,55
Altro	0,00

Fixed Income Style

Box™

Qualità Credito	Alto	Med	Basso
Sensibilità ai Tassi	Bassa	Med	Alta

Duration Effettiva

Maturità effettiva

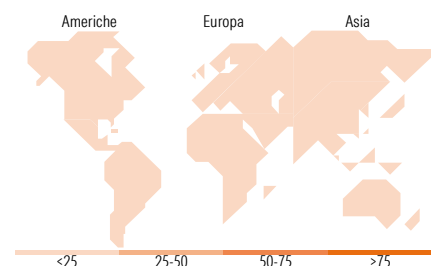
Qualità Credito Media

Fondo

-

-

-



Ripartizione Geografica %

	Fondo
America	0,00
Stati Uniti	-
Canada	-
America Latina e Centrale	-
Europa	0,00
Regno Unito	-
Europa Occidentale - Euro	-
Europa Occidentale - Non Euro	-
Europa dell'Est	-
Africa	-
Medio Oriente	-
Asia	0,00
Giappone	-
Australasia	-
Asia - Paesi Sviluppati	-
Asia - Emergente	-

Titoli principali

Nome	Settore	%
United States Treasury Bills...	-	2,38
United States Treasury Notes...	-	1,10
United States Treasury Bills...	-	0,65
United States Treasury Bills...	-	0,63
Federal Home Loan Banks 0%	-	0,61
United States Treasury Notes...	-	0,55
United States Treasury Notes...	-	0,43
United States Treasury Notes...	-	0,37
Federal Home Loan Banks 0%	-	0,37
United States Treasury Notes...	-	0,32
% Primi 10 Titoli sul Patrimonio		7,39
Numero Complessivo di Titoli Azionari		0
Numero Complessivo di Titoli Obbligazionari		60

Fixed Income Sector Weightings %

	Fondo
Governativo	11,29
Societario	1,22
Cartolarizzazioni	0,00
Enti Locali	0,05
Liquidità ed equivalenti	87,44
Derivati	0,00

Coupon Range %

	Fondo
0 coupon	56,23
Da 0 a 4 cedole	37,27
Da 4 a 6 cedole	6,50
Da 6 a 8 cedole	0,00
Da 8 a 10 cedole	0,00
Da 10 a 12 cedole	0,00
Oltre 12 cedole	0,00

Anagrafica

Società di Gestione	Goldman Sachs Asset Management Fund Services Ltd	Patrimonio Classe (Mln)	28,67 USD	Investimento Min. Ingresso	500.000 USD
Telefono	-	Domicilio	IRLANDA	Investimento Min. Successivo	-
Web	-	Valuta del Fondo	USD	T.E.R.	-
Data di Partenza	07/03/2000	UCITS	Si	Spese correnti	0,30%
Nome del Gestore	-	Inc/Acc	Inc	Commissione di incentivo	-
Data Inizio Gestione	31/10/2025	ISIN	IE0009407531		
NAV (26/06/2026)	USD 1,00				

See disclosures for more details

© 2026 Morningstar Italia. Tutti i diritti sono riservati. Le informazioni qui contenute: (1) sono proprietà di Morningstar, (2) non possono essere copiate, (3) non costituiscono consiglio di investimento; (4) sono fornite con scopi informativi; (5) sono ritenute attendibili da Morningstar che, pertanto, ne garantisce il maggior grado di accuratezza e completezza possibile, fatto salvo il caso in cui queste Le siano state fornite in modo errato e/o non completo dalle relative società prodotte; (6) sono estratte dai dati del fondo disponibili e riferiti a date temporali diverse. Morningstar non è responsabile per qualunque danno o perdita derivante da qualunque uso delle informazioni e chi visita tali informazioni sarà responsabile dell'uso che andrà a farne. Non vi è naturalmente garanzia alcuna che i risultati del passato trovino un riscontro nel futuro.

Goldman Sachs US\$ Liquid Reserves Fund Preferred Inc

Patrimonio Netto (Mln) 49.204,48 USD

(30/04/2026)