

Fideuram Risparmio Attivo

Categoria Morningstar™

Obbligazionari Breve Termine EUR

Benchmark Morningstar

FTSE EUR EuroDeposit 3 Month EUR

Usato nel Report

Benchmark Dichiarato

FTSE EMU GBI 1-3 Yr EUR

Morningstar Rating™

★

Obiettivo d'Investimento Dichiarato

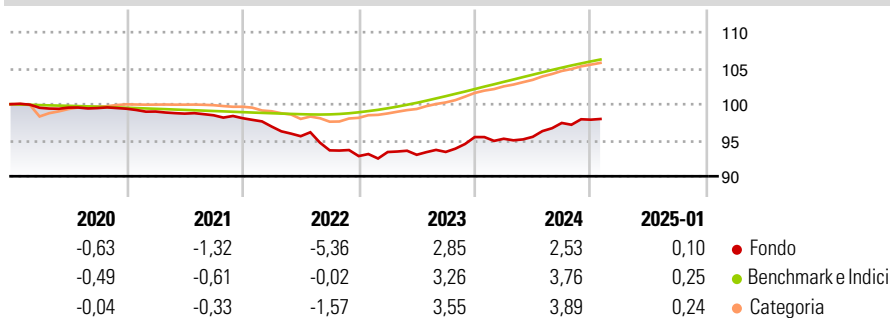
Principalmente obbligazioni denominate in Euro, con esclusione delle obbligazioni convertibili e cum warrant. Il Fondo può altresì investire fino al 20% dell'attivo in depositi bancari e fino al 20% in OICR. Il Fondo può investire fino al 100% del patrimonio in strumenti emessi da uno Stato dell'UME; il Fondo può altresì investire fino ad un massimo del 40% del proprio attivo in mercati regolamentati di Paesi sviluppati e può investire in valute diverse dall'Euro fino ad un massimo del 10%.

Misure di Rischio

3Y Alpha	-3,99	3Y Sharpe Ratio	-1,20
3Y Beta	23,79	3Y Std Dev	2,09
3Y R-Squared	9,94	3Y Risk	Alto
3Y Info Ratio	-1,27	5Y Risk	+Med
3Y Tracking Error	1,87	10Y Risk	+Med

Basati su FTSE EUR EuroDeposit 3 Month EUR (dove applicabile)

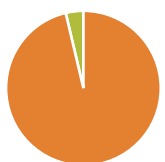
Rendimenti



Rend. Cumulati %	Fondo	Bmk	Cat	Rendimenti Trimestrali %	Q1	Q2	Q3	Q4
3-Mesi	0,98	0,78	0,86	2025	-	-	-	-
6-Mesi	1,63	1,71	1,85	2024	-0,25	0,28	2,01	0,47
1-Anno	3,04	3,68	3,92	2023	0,61	-0,41	0,42	2,21
3-Anni Ann.ti	0,20	2,43	2,25	2022	-1,19	-1,38	-2,06	-0,85
5-Anni Ann.ti	-0,39	1,23	1,21	2021	-0,39	-0,29	-0,23	-0,41
10-Anni Ann.ti	-0,61	0,44	0,56					

Rendimenti aggiornati al 03/02/2025

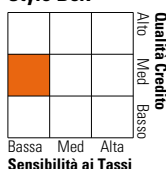
Portafoglio 31/12/2024



Asset Allocation %	Netta
Azioni	0,00
Obbligazioni	96,31
Liquidità	3,69
Altro	0,00

Fixed Income

Style Box™



Sensibilità ai Tassi

Qualità Credito	Fondo	Credit Quality %	Fond	Credit Quality %	Fond
Alta	-	AAA	26,16	BBB	39,81
Med	-	AA	34,03	BB	0,00
Bassa	A	A	0,00	B	0,00
				Below B	0,00
				Not Rated	0,00

Titoli principali

Nome	Settore	%
Germany (Federal Republic...)	-	6,22
Spain (Kingdom of) 1.5%	-	5,77
Italy (Republic Of) 0%	-	5,65
Germany (Federal Republic...)	-	5,38
Germany (Federal Republic...)	-	4,88
France (Republic Of) 0%	-	4,85
France (Republic Of) 0.5%	-	4,75
France (Republic Of) 0%	-	4,30
France (Republic Of) 2.5%	-	3,98
Italy (Republic Of) 1.25%	-	3,40
% Primi 10 Titoli sul Patrimonio		49,18
Numero Complessivo di Titoli Azionari		0
Numero Complessivo di Titoli Obbligazionari		37

Fixed Income Sector Weightings %

Sector	Fondo
Governativo	96,31
Societario	0,00
Cartolarizzazioni	0,00
Enti Locali	0,00
Liquidità ed equivalenti	3,69
Derivati	0,00

Coupon Range %

Coupon Range	Fondo
0 coupon	28,20
Da 0 a 4 cedole	70,62
Da 4 a 6 cedole	0,00
Da 6 a 8 cedole	1,18
Da 8 a 10 cedole	0,00
Da 10 a 12 cedole	0,00
Oltre 12 cedole	0,00

Scadenze %

Scadenza	Fondo
da 1 a 3	97,61
da 3 a 5	0,00
da 5 a 7	0,00
da 7 a 10	0,00
da 10 a 15	0,00
da 15 a 20	0,00
da 20 a 30	0,00
oltre 30	0,00

Anagrafica

Società di Gestione	Fideuram Investimenti SGR SPA	Patrimonio Classe (Mln)	547,01 EUR	Investimento Min. Ingresso	2.500 EUR
Telefono	0039 06 515071	(31/01/2025)		Investimento Min. Successivo	-
Web	www.bancafideuram.it	Domicilio	ITALIA	T.E.R.	-
Data di Partenza	03/10/1988	Valuta del Fondo	EUR	Spese correnti	0,62%
Nome del Gestore	Paolo Batori	UCITS	Si	Commissione di incentivo	-
Data Inizio Gestione	25/07/2023	Inc/Acc	Acc		
NAV (03/02/2025)	EUR 14,18	ISIN	IT0000384500		
Patrimonio Netto (Mln)	545,10 EUR				

(31/12/2024)