

BNL Azioni Emergenti

Categoria Morningstar™

Azionari Paesi Emergenti

Benchmark Morningstar

Morningstar Emerging Markets Target

Market Exposure NR USD

Usato nel Report

Benchmark Dichiarato

MSCI Emerging Markets (Free) NR USD

Morningstar Rating™

★★

Obiettivo d'Investimento Dichiarato

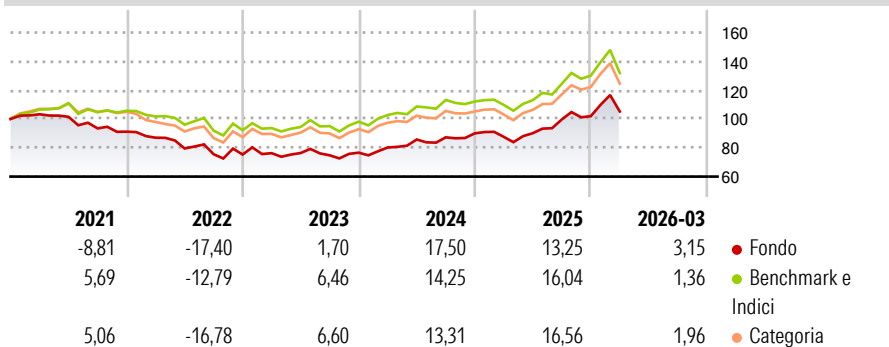
L'obiettivo dell'OICR Feeder coincide con quello dell'OICR Master, cioè perseguire la crescita del capitale in un'ottica di medio termine. L'OICR Master investe principalmente in azioni o titoli assimilati di società aventi sede legale o che realizzano una parte significativa della loro attività economica nei paesi emergenti.

Misure di Rischio

3Y Alpha	-0,14	3Y Sharpe Ratio	0,66
3Y Beta	0,93	3Y Std Dev	13,03
3Y R-Squared	94,99	3Y Risk	-Med
3Y Info Ratio	-0,23	5Y Risk	-Med
3Y Tracking Error	3,44	10Y Risk	-Med

Basati su Morningstar Emerging Markets Target Market Exposure NR USD (dove applicabile)

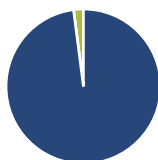
Rendimenti



Rend. Cumulati %	Fondo	Bmk	Cat	Rendimenti Trimestrali %	Q1	Q2	Q3	Q4
3-Mesi	10,62	6,38	6,62	2026	3,15	-	-	-
6-Mesi	17,00	12,35	13,62	2025	-2,69	2,87	10,57	2,32
1-Anno	45,93	40,23	41,55	2024	4,69	6,90	1,77	3,16
3-Anni Ann.ti	18,34	17,52	16,91	2023	1,24	0,14	-2,09	2,46
5-Anni Ann.ti	3,48	6,79	5,58	2022	-4,61	-8,55	-5,03	-0,29
10-Anni Ann.ti	5,56	9,23	8,23					

Rendimenti aggiornati al 29/04/2026

Portafoglio 31/03/2026



Asset Allocation %

- Azioni
- Obbligazioni
- Liquidità
- Altro

Netta

97,95
0,00
2,05
0,00

Style Box Azionaria

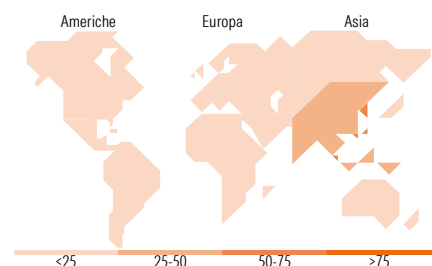


Mkt Cap %

Fondo
Giant 61,50
Large 31,63
Medium 6,87
Small 0,00
Micro 0,00

Capitalizzazione media di mercato

Fondo
Ave Mkt Cap EUR 82.114,16



Titoli principali

Nome	Settore	%
Taiwan Semiconductor...	📱	9,71
Samsung Electronics Co Ltd	📱	6,96
Tencent Holdings Ltd	📱	5,38
SK Hynix Inc	📱	4,64
Alibaba Group Holding Ltd...	📱	3,47
PRIO SA	🔥	3,18
Delta Electronics Inc	📱	3,09
MediaTek Inc	📱	2,32
Companhia De Saneamento...	💡	2,21
Samsung Electro-Mechanics Co...	📱	2,21
% Primi 10 Titoli sul Patrimonio		43,18
Numero Complessivo di Titoli Azionari		0
Numero Complessivo di Titoli Obbligazionari		0

Distribuzione Settoriale %

	Fondo
Ciclico	38,45
Materie Prime	1,87
Beni di Consumo Ciclici	12,37
Finanza	21,31
Immobiliare	2,90
Sensibile	56,07
Telecomunicazioni	8,18
Energia	1,65
Beni Industriali	2,94
Tecnologia	43,30
Difensivo	5,47
Beni Difensivi	3,17
Salute	1,14
Servizi di Pubblica Utilità	1,16

Ripartizione Geografica %

	Fondo
America	7,10
Stati Uniti	0,00
Canada	0,00
America Latina e Centrale	7,10
Europa	10,43
Regno Unito	1,87
Europa Occidentale - Euro	1,72
Europa Occidentale - Non Euro	0,00
Europa dell'Est	1,79
Africa	1,80
Medio Oriente	3,26
Asia	82,46
Giappone	0,00
Australasia	0,00
Asia - Paesi Sviluppati	52,11
Asia - Emergente	30,35

Anagrafica

Società di Gestione	BNP PARIBAS ASSET MANAGEMENT Europe	Patrimonio Classe (Mln)	18,54 EUR	Investimento Min. Ingresso	500 EUR
Telefono	+33 (0)145 252 525	Domicilio	ITALIA	Investimento Min. Successivo	500 EUR
Web	www.bnpparibas-am.fr	Valuta del Fondo	EUR	T.E.R.	-
Data di Partenza	04/10/1999	UCITS	Si	Spese correnti	2,53%
Nome del Gestore	Nicholas Watts	Inc/Acc	Acc	Commissione di incentivo	-
Data Inizio Gestione	01/03/2018	ISIN	IT0001374302		
NAV (29/04/2026)	EUR 16,32				

BNL Azioni Emergenti

Patrimonio Netto (Mln) 16,37 EUR

(31/03/2026)