

Investimenti Bilanciati Internazionali A

Categoria Morningstar™

Bilanciati Moderati EUR

Benchmark Morningstar

Morningstar Euro Moderate Target  
Allocation NR EUR  
Usato nel Report

Benchmark Dichiarato

25% Bloomberg Euro Agg Corp Ex Fincl TR  
EUR, 25% Bloomberg Series-E Euro Govt All  
> 1 Yr, 50% Bloomberg DM Lrg Mid Cap NR  
EUR NR EUR

Morningstar Rating™

★★★★

Obiettivo d'Investimento Dichiarato

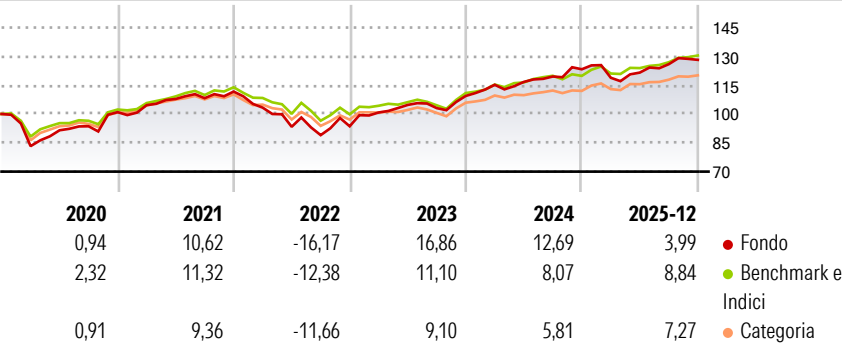
Il Fondo investe in azioni, obbligazioni e strumenti monetari, O.I.C.R., derivati e depositi bancari. La SGR attua una politica di investimento in strumenti finanziari denominati in qualsiasi divisa, in divise diverse da Euro fino al massimo del 50% del totale delle attività, di emittenti appartenenti a tutte le aree geografiche e a tutti i settori. Emessi da: Stati sovrani, organismi internazionali, enti locali, di qualsiasi qualità creditizia; Società, di adeguata qualità creditizia; l'investimento in strumenti finanziari di qualità creditizia non adeguata o privi di rating è consentito fino al massimo del 10% del totale delle attività; quotati in mercati ufficiali o regolamentati, riconosciuti, regolarmente funzionanti ed aperti al...

Misure di Rischio

3Y Alpha	0,99	3Y Sharpe Ratio	1,10
3Y Beta	1,11	3Y Std Dev	7,13
3Y R-Squared	76,12	3Y Risk	+Med
3Y Info Ratio	0,48	5Y Risk	+Med
3Y Tracking Error	3,54	10Y Risk	+Med

Basati su Morningstar Euro Moderate Target Allocation NR EUR (dove applicabile)

Rendimenti




Rend. Cumulati %	Fondo	Bmk	Cat
3-Mesi	-0,20	2,54	1,88
6-Mesi	3,71	5,99	4,56
1-Anno	3,27	7,71	5,58
3-Anni Ann.ti	8,89	8,48	6,26
5-Anni Ann.ti	5,29	5,39	3,47
10-Anni Ann.ti	3,83	5,09	3,24

Rendimenti aggiornati al 29/01/2026

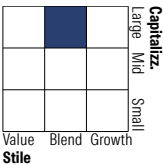
Rendimenti Trimestrali %	Q1	Q2	Q3	Q4
2026	-	-	-	-
2025	-3,58	2,26	3,61	1,79
2024	5,31	1,29	2,41	3,16
2023	7,67	3,90	-1,59	6,15
2022	-7,49	-9,65	-4,66	5,20

Portafoglio 31/12/2025

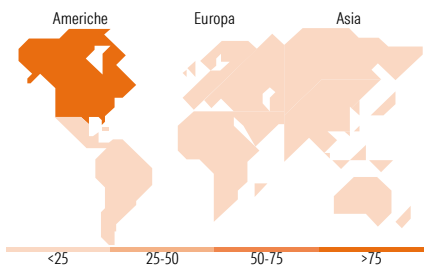


Morningstar Style Box®

Stile Azionario



Reddito Fisso



Titoli principali

Nome	Settore	%
iShares MSCI Europe Scrn ETF...	—	7,84
NVIDIA Corp	📠	2,93
Apple Inc	📠	2,70
Microsoft Corp	📠	2,64
BNPP E MSCI Japan Min TE...	—	2,62
Alphabet Inc Class C	📠	2,25
Italy (Republic Of)	—	1,82
Amazon.com Inc	📠	1,66
European Union	—	1,48
Broadcom Inc	📠	1,12
% Primi 10 Titoli sul Patrimonio		27,06
Numero Complessivo di Titoli Azionari		111
Numero Complessivo di Titoli Obbligazionari		219

Distribuzione Settoriale %

	Fondo
🔄 Ciclico	30,92
📠 Sensibile	51,48
➡ Difensivo	17,60

Fixed Income Sector Weightings %

	Fondo
🏛 Governativo	35,93
⚙ Societario	58,38
🏠 Cartolarizzazioni	0,01
👤 Enti Locali	0,00
📠 Liquidità ed equivalenti	5,67
📠 Derivati	0,01

Ripartizione Geografica %

	Fondo
<b>America</b>	<b>78,51</b>
Stati Uniti	78,50
Canada	0,00
America Latina e Centrale	0,01
<b>Europa</b>	<b>15,20</b>
Regno Unito	3,11
Europa Occidentale - Euro	8,34
Europa Occidentale - Non Euro	3,74
Europa dell'Est	0,00
Africa	0,00
Medio Oriente	0,00
<b>Asia</b>	<b>6,29</b>
Giappone	5,22
Australasia	0,64
Asia - Paesi Sviluppati	0,41
Asia - Emergente	0,02

Anagrafica

Società di Gestione	Sella SGR S.p.A.	Patrimonio Classe (Mln)	96,90 EUR	Investimento Min. Ingresso	500 EUR
Telefono	+39 02 6714161	(30/12/2025)		Investimento Min. Successivo	500 EUR
Web	www.sellasgr.it	Domicilio	ITALIA	T.E.R.	-
Data di Partenza	06/10/1986	Valuta del Fondo	EUR	Spese correnti	1,94%
Nome del Gestore	Marco Radan	UCITS	Si	Commissione di incentivo	20,00%
Data Inizio Gestione	01/01/2024	Inc/Acc	Acc		

# Investimenti Bilanciati Internazionali A

NAV <small>(29/01/2026)</small>	EUR 25,06	ISIN	IT0000382181
Patrimonio Netto (Mln)	99,20 EUR		
<small>(31/12/2025)</small>			