

# AcomeA Paesi Emergenti A1

## Categoria Morningstar™

Category\_EUCA000910

## Benchmark Morningstar

Morningstar Emerging Markets Small-Mid

Cap Target Market Exposure NR USD

Usato nel Report

## Benchmark Dichiarato

MSCI Emerging Markets NR EUR

## Morningstar Rating™

★★

### Obiettivo d'Investimento Dichiarato

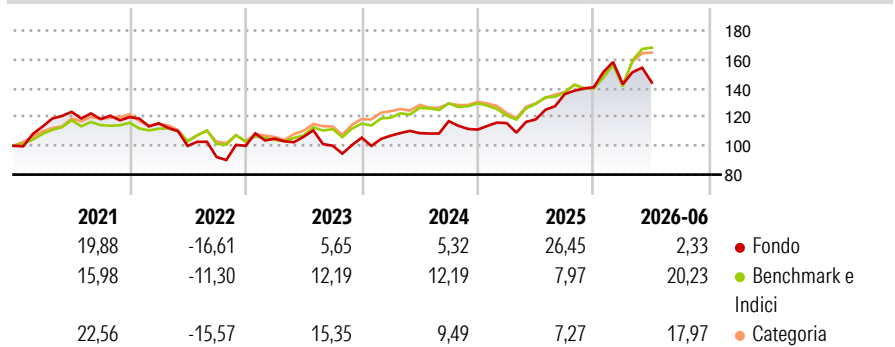
Investimento principale in strumenti finanziari rappresentativi del capitale di rischio. Investimento residuale in OICVM e FIA (aperti non riservati e chiusi). Possibilità di investimento in depositi bancari in misura al più contenuta. Gli investimenti sono denominati nelle principali valute dei paesi di riferimento, oltre che in dollari Usa, sterlina inglese ed euro.

### Misure di Rischio

3Y Alpha	-4,00	3Y Sharpe Ratio	0,54
3Y Beta	0,97	3Y Std Dev	15,75
3Y R-Squared	67,81	3Y Risk	+Med
3Y Info Ratio	-0,52	5Y Risk	+Med
3Y Tracking Error	10,72	10Y Risk	Alto

Basati su Morningstar Emerging Markets Small-Mid Cap Target Market Exposure NR USD (dove applicabile)

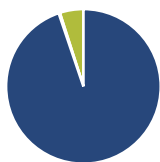
### Rendimenti



Rend. Cumulati %	Fondo	Bmk	Cat	Rendimenti Trimestrali %	Q1	Q2	Q3	Q4
3-Mesi	-1,64	16,17	15,04	2026	1,45	0,87	-	-
6-Mesi	2,14	19,28	18,29	2025	4,07	2,23	14,79	3,55
1-Anno	21,04	29,96	25,15	2024	1,32	1,63	7,67	-5,01
3-Anni Ann.ti	10,57	16,13	12,82	2023	4,96	1,29	-5,84	5,54
5-Anni Ann.ti	3,14	7,50	5,75	2022	-3,61	-13,55	-7,75	8,48
10-Anni Ann.ti	8,04	8,27	8,45					

Rendimenti aggiornati al 01/07/2026

### Portafoglio 30/06/2026



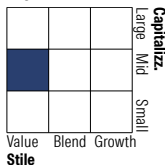
#### Asset Allocation %

- Azioni
- Obbligazioni
- Liquidità
- Altro

#### Netta

94,80  
0,25  
4,94  
0,00

#### Style Box Azionaria

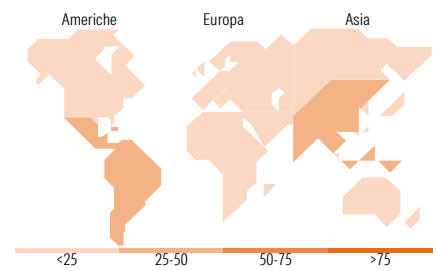


#### Mkt Cap %

Giant	Fondo	17,71
Large		16,64
Medium		27,12
Small		20,70
Micro		17,84

#### Capitalizzazione media di mercato

Ave Mkt Cap EUR 3.895,00



### Titoli principali

Nome	Settore	%
Alibaba Group Holding Ltd...	🏠	3,47
Samsung Electronics Co Ltd	📱	3,33
Grupo Televisa SAB ADR	📺	2,35
Hapvida Participacoes...	🏥	2,00
Aspen Pharmacare Holdings Ltd	🏠	1,85
Myer Holdings Ltd	🏠	1,77
Natura Cosmeticos SA	🏠	1,56
Southern Cross Media Group Ltd	📺	1,44
Teva Pharmaceutical...	🏠	1,31
Orbia Advance Corp SAB de CV	🏠	1,25
% Primi 10 Titoli sul Patrimonio		20,31
Numero Complessivo di Titoli Azionari		135
Numero Complessivo di Titoli Obbligazionari		2

### Distribuzione Settoriale %

	Fondo
<b>Ciclico</b>	<b>47,10</b>
Materie Prime	11,24
Beni di Consumo Ciclici	24,39
Finanza	10,21
Immobiliare	1,26
<b>Sensibile</b>	<b>34,32</b>
Telecomunicazioni	14,63
Energia	2,47
Beni Industriali	7,86
Tecnologia	9,37
<b>Difensivo</b>	<b>18,59</b>
Beni Difensivi	8,89
Salute	8,18
Servizi di Pubblica Utilità	1,52

### Ripartizione Geografica %

	Fondo
<b>America</b>	<b>26,58</b>
Stati Uniti	1,31
Canada	0,00
America Latina e Centrale	25,27
<b>Europa</b>	<b>9,76</b>
Regno Unito	0,00
Europa Occidentale - Euro	1,03
Europa Occidentale - Non Euro	0,00
Europa dell'Est	0,43
Africa	6,92
Medio Oriente	1,38
<b>Asia</b>	<b>63,67</b>
Giappone	0,00
Australasia	8,24
Asia - Paesi Sviluppati	20,43
Asia - Emergente	35,00

### Anagrafica

Società di Gestione	AcomeA SGR SpA	Patrimonio Classe (Mln)	30,24 EUR	Investimento Min. Ingresso	100 EUR
Telefono	0039 02 97685001	(29/05/2026)		Investimento Min. Successivo	100 EUR
Web	www.acomea.it	Domicilio	ITALIA	T.E.R.	-
Data di Partenza	03/04/2000	Valuta del Fondo	EUR	Spese correnti	2,12%
Nome del Gestore	Giovanni Brambilla	UCITS	Si	Commissione di incentivo	20,00%
Data Inizio Gestione	01/07/2010	Inc/Acc	Acc		
NAV (01/07/2026)	EUR 13,48	ISIN	IT0001394284		
Patrimonio Netto (Mln)	45,36 EUR				

(30/06/2026)

See disclosures for more details

© 2026 Morningstar Italia. Tutti i diritti sono riservati. Le informazioni qui contenute: (1) sono proprietà di Morningstar, (2) non possono essere copiate, (3) non costituiscono consiglio di investimento; (4) sono fornite con scopi informativi; (5) sono ritenute attendibili da Morningstar che, pertanto, ne garantisce il maggior grado di accuratezza e completezza possibile, fatto salvo il caso in cui queste Le siano state fornite in modo errato e/o non completo dalle relative società prodotte; (6) sono estratte dai dati del fondo disponibili e riferiti a date temporali diverse. Morningstar non è responsabile per qualunque danno o perdita derivante da qualunque uso delle informazioni e chi visiona tali informazioni sarà responsabile dell'uso che andrà a farne. Non vi è naturalmente garanzia alcuna che i risultati del passato trovino un riscontro nel futuro.