

# Allianz Azioni Pacifico

## Categoria Morningstar™

Azionari Asia-Pacifico incl. Giappone

## Benchmark Morningstar

Morningstar Asia Pacific Target Market

Exposure NR USD

Usato nel Report

## Benchmark Dichiarato

MSCI AC Asia Pacific

## Morningstar Rating™

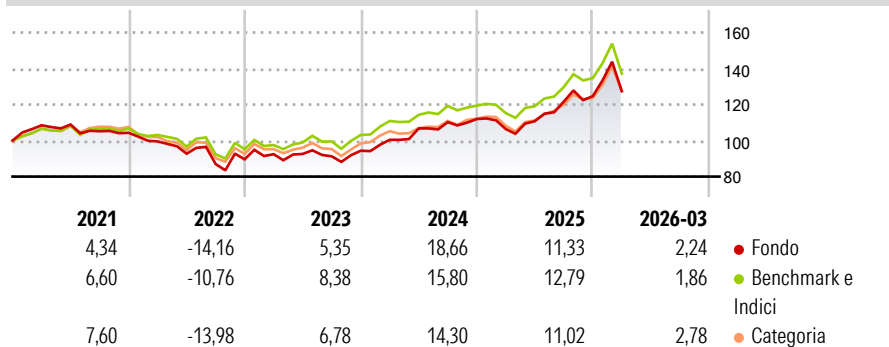
★★★

### Obiettivo d'Investimento Dichiarato

Investimento principale in titoli azionari denominati in Yen e nelle valute dei Paesi dell'Area Pacifico.

Investimento residuale in parti di OICR collegati e non collegati; residuale in depositi bancari.

### Rendimenti



### Misure di Rischio

3Y Alpha	-0,73	3Y Sharpe Ratio	0,66
3Y Beta	1,01	3Y Std Dev	13,15
3Y R-Squared	96,33	3Y Risk	+Med
3Y Info Ratio	-0,27	5Y Risk	Med
3Y Tracking Error	2,79	10Y Risk	Med

Basati su Morningstar Asia Pacific Target Market Exposure NR USD (dove applicabile)

### Rend. Cumulati %

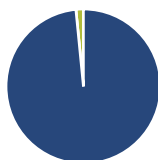
	Fondo	Bmk	Cat
3-Mesi	9,16	6,82	5,22
6-Mesi	15,89	12,84	11,60
1-Anno	42,30	38,23	35,49
3-Anni Ann.ti	17,02	16,68	14,21
5-Anni Ann.ti	6,07	7,39	5,43
10-Anni Ann.ti	6,85	8,87	7,90

Rendimenti aggiornati al 23/04/2026

### Rendimenti

	Q1	Q2	Q3	Q4
2026	2,24	-	-	-
2025	-4,97	4,08	9,82	2,49
2024	6,45	6,27	3,28	1,57
2023	3,19	0,18	-1,44	3,41
2022	-4,60	-6,84	-6,22	2,99

### Portafoglio 31/03/2026



#### Asset Allocation %

- Azioni
- Obbligazioni
- Liquidità
- Altro

#### Netta

98,44  
0,00  
1,56  
0,00

#### Style Box Azionaria

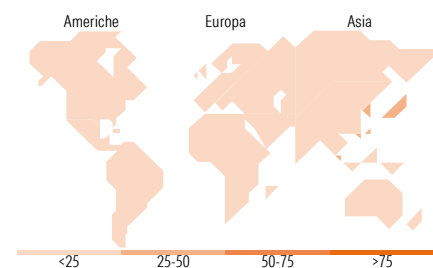


#### Mkt Cap %

Giant	69,12
Large	22,44
Medium	7,18
Small	1,19
Micro	0,07

#### Capitalizzazione media di mercato

Ave Mkt Cap EUR	67.408,10
-----------------	-----------



### Titoli principali

Nome	Settore	%
Taiwan Semiconductor...	📄	9,64
Samsung Electronics Co Ltd	📄	6,37
Tencent Holdings Ltd	📄	5,35
Allianz India Equity I USD	—	4,80
Singapore Technologies...	⚙️	2,65
AIA Group Ltd	🏠	2,33
SK Hynix Inc	📄	2,22
Alibaba Group Holding Ltd...	🏠	2,21
Zijin Mining Group Co Ltd...	🏠	2,13
Hong Kong Exchanges and...	📄	1,99
% Primi 10 Titoli sul Patrimonio		39,68
Numero Complessivo di Titoli Azionari		111
Numero Complessivo di Titoli Obbligazionari		0

### Distribuzione Settoriale %

	Fondo
<b>Ciclico</b>	<b>34,43</b>
Materie Prime	4,57
Beni di Consumo Ciclici	7,89
Finanza	19,81
Immobiliare	2,16
<b>Sensibile</b>	<b>58,81</b>
Telecomunicazioni	9,21
Energia	2,34
Beni Industriali	16,55
Tecnologia	30,70
<b>Difensivo</b>	<b>6,76</b>
Beni Difensivi	2,90
Salute	3,37
Servizi di Pubblica Utilità	0,50

### Ripartizione Geografica %

	Fondo
<b>America</b>	<b>0,00</b>
Stati Uniti	0,00
Canada	0,00
America Latina e Centrale	0,00
<b>Europa</b>	<b>0,00</b>
Regno Unito	0,00
Europa Occidentale - Euro	0,00
Europa Occidentale - Non Euro	0,00
Europa dell'Est	0,00
Africa	0,00
Medio Oriente	0,00
<b>Asia</b>	<b>100,00</b>
Giappone	29,29
Australasia	8,35
Asia - Paesi Sviluppati	39,59
Asia - Emergente	22,77

### Anagrafica

Società di Gestione	Allianz Global Investors GmbH	Patrimonio Classe (Mln)	49,73 EUR	Investimento Min. Ingresso	1.000 EUR
Telefono	+49 (0) 69 2443-1140	Domicilio	ITALIA	Investimento Min. Successivo	150 EUR
Web	www.allianzglobalinvestor.de	Valuta del Fondo	EUR	T.E.R.	-
Data di Partenza	11/03/1991	UCITS	Si	Spese correnti	2,22%
Nome del Gestore	Chris Leung	Inc/Acc	Acc	Commissione di incentivo	-
Data Inizio Gestione	01/01/2025	ISIN	IT0000386604		
NAV (23/04/2026)	EUR 13,01				

# Allianz Azioni Pacifico

Patrimonio Netto (Mln)

47,58 EUR

(31/03/2026)