

AcomeA Asia Pacifico A1

Categoria Morningstar™

Azionari Asia-Pacifico incl. Giappone

Benchmark Morningstar

Morningstar Asia Pacific Target Market

Exposure NR USD

Usato nel Report

Benchmark Dichiarato

MSCI Asia Pacific NR EUR

Morningstar Rating™

★★★★

Obiettivo d'Investimento Dichiarato

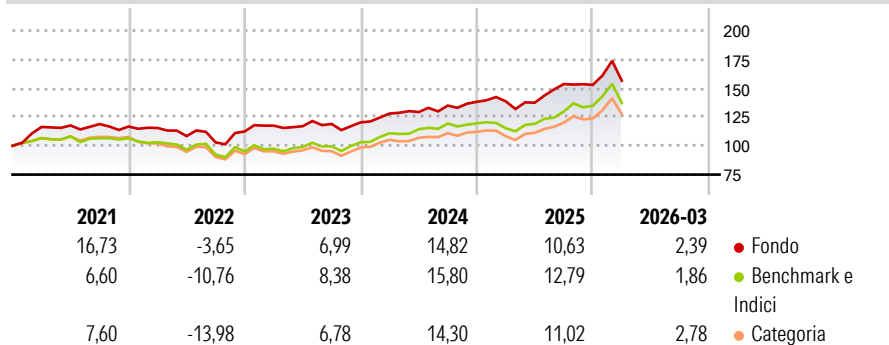
Investimento principale in strumenti finanziari rappresentativi del capitale di rischio. Investimento residuale in OICVM e FIA (aperti non riservati e chiusi). Possibile investimento in depositi bancari in misura residuale. Gli investimenti sono denominati nelle principali valute dei paesi di riferimento, oltre che in euro.

Misure di Rischio

3Y Alpha	-0,57	3Y Sharpe Ratio	0,64
3Y Beta	0,86	3Y Std Dev	11,46
3Y R-Squared	82,11	3Y Risk	-Med
3Y Info Ratio	-0,34	5Y Risk	-Med
3Y Tracking Error	5,99	10Y Risk	Med

Basati su Morningstar Asia Pacific Target Market Exposure NR USD (dove applicabile)

Rendimenti



Rend. Cumulati %

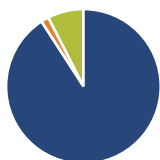
	Fondo	Bmk	Cat
3-Mesi	2,14	6,82	5,22
6-Mesi	7,64	12,84	11,60
1-Anno	27,15	38,23	35,49
3-Anni Ann.ti	12,10	16,68	14,21
5-Anni Ann.ti	7,37	7,39	5,43
10-Anni Ann.ti	8,35	8,87	7,90

Rendimenti aggiornati al 23/04/2026

Rendimenti Trimestrali %

	Q1	Q2	Q3	Q4
2026	2,39	-	-	-
2025	0,31	-0,87	11,77	-0,47
2024	6,36	1,01	4,33	2,44
2023	4,46	-0,44	1,67	1,19
2022	-1,09	-6,11	-5,05	9,28

Portafoglio 30/04/2025



Asset Allocation %

Azioni	90,86
Obbligazioni	1,62
Liquidità	7,53
Altro	0,00

Style Box Azionaria



Mkt Cap %

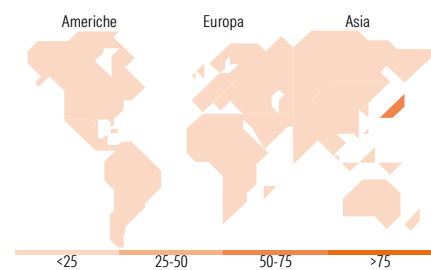
Fondo	16,37
Giant	21,70
Large	41,98
Medium	12,31
Small	7,64

Capitalizzazione media di mercato

Ave Mkt Cap EUR 4.113,97

Distribuzione Settoriale %

	Fondo
Ciclico	41,24
Materie Prime	8,14
Beni di Consumo Ciclici	16,78
Finanza	13,35
Immobiliare	2,97
Sensibile	42,72
Telecomunicazioni	8,64
Energia	0,82
Beni Industriali	18,40
Tecnologia	14,86
Difensivo	16,05
Beni Difensivi	5,83
Salute	5,71
Servizi di Pubblica Utilità	4,51



Ripartizione Geografica %

	Fondo
America	0,50
Stati Uniti	0,50
Canada	0,00
America Latina e Centrale	0,00
Europa	0,00
Regno Unito	0,00
Europa Occidentale - Euro	0,00
Europa Occidentale - Non Euro	0,00
Europa dell'Est	0,00
Africa	0,00
Medio Oriente	0,00
Asia	99,50
Giappone	62,96
Australasia	4,43
Asia - Paesi Sviluppati	11,48
Asia - Emergente	20,62

Titoli principali

Nome	Settore	%
AcomeA Risparmio A2	—	2,78
Mitsubishi UFJ Financial...	🏦	1,52
Takeda Pharmaceutical Co Ltd	🏥	1,50
Nomura Holdings Inc	🏦	1,47
Tokuyama Corp	🏭	1,44
T&D Holdings Inc	🏦	1,23
Konica Minolta Inc	🏭	1,18
Sumitomo Mitsui Financial...	🏦	1,18
Samsung Electronics Co Ltd	🏭	1,10
Resona Holdings Inc	🏦	1,08
% Primi 10 Titoli sul Patrimonio		14,47
Numero Complessivo di Titoli Azionari		180
Numero Complessivo di Titoli Obbligazionari		1

Anagrafica

Società di Gestione	AcomeA SGR SpA	Patrimonio Classe (Mln)	17,31 EUR	Investimento Min. Ingresso	100 EUR
Telefono	0039 02 97685001	(31/03/2026)		Investimento Min. Successivo	100 EUR
Web	www.acomea.it	Domicilio	ITALIA	T.E.R.	-
Data di Partenza	03/04/2000	Valuta del Fondo	EUR	Spese correnti	2,13%
Nome del Gestore	Giovanni Brambilla	UCITS	Si	Commissione di incentivo	20,00%
Data Inizio Gestione	01/07/2010	Inc/Acc	Acc		
NAV (23/04/2026)	EUR 10,73	ISIN	IT0001394300		
Patrimonio Netto (Mln)	24,97 EUR				

(30/04/2025)