

Anima Selezione Europa B

Categoria Morningstar™

Azionari Europa Large Cap Blend

Benchmark Morningstar

Morningstar Developed Europe Target
Market Exposure NR EUR
Usato nel Report

Benchmark Dichiarato

5% BofAML Euro Trsy Bill GR EUR, 95% MSCI
Europe NR EUR

Morningstar Rating™

★★★★

Obiettivo d'Investimento Dichiarato

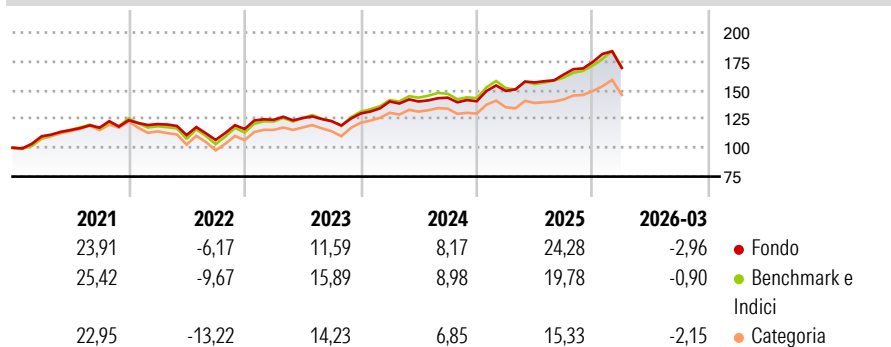
Principale investimento in strumenti finanziari di natura azionaria, denominati nelle valute europee. Investimento residuale in OICR aperti (OICVM e FIA aperti non riservati) anche collegati. Tale misura può variare nel corso del tempo, pertanto eventuali variazioni strutturali della stessa comporteranno l'aggiornamento, ove previsto, della documentazione. Investimento in depositi bancari in misura residuale.

Misure di Rischio

3Y Alpha	0,29	3Y Sharpe Ratio	0,81
3Y Beta	0,90	3Y Std Dev	9,73
3Y R-Squared	92,84	3Y Risk	Basso
3Y Info Ratio	-0,20	5Y Risk	Basso
3Y Tracking Error	2,82	10Y Risk	Basso

Basati su Morningstar Developed Europe Target Market Exposure NR EUR (dove applicabile)

Rendimenti



Rend. Cumulati %

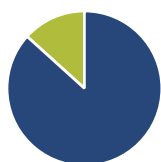
	Fondo	Bmk	Cat
3-Mesi	-2,21	1,92	0,43
6-Mesi	6,67	10,87	7,30
1-Anno	27,03	27,10	24,81
3-Anni Ann.ti	12,23	12,92	10,57
5-Anni Ann.ti	9,84	10,40	8,15
10-Anni Ann.ti	8,14	8,92	7,52

Rendimenti aggiornati al 13/04/2026

Rendimenti

Trimestrali %	Q1	Q2	Q3	Q4
2026	-2,96	-	-	-
2025	6,42	4,92	4,38	6,64
2024	8,03	0,01	2,34	-2,16
2023	6,87	1,21	-2,16	5,45
2022	-2,72	-7,96	-3,70	8,82

Portafoglio 31/03/2026



Asset Allocation %

Azioni	86,70
Obbligazioni	0,00
Liquidità	13,30
Altro	0,00

Style Box Azionaria

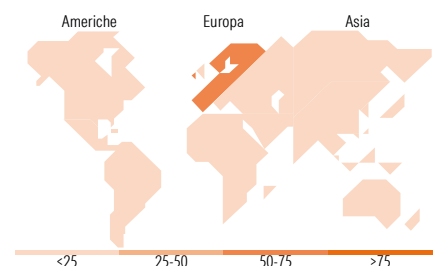


Mkt Cap %

Giant	53,61
Large	34,30
Medium	12,10
Small	0,00
Micro	0,00

Capitalizzazione media di mercato

Ave Mkt Cap EUR	73.294,56
-----------------	-----------



Titoli principali

Nome	Settore	%
ASML Holding NV	🏭	4,03
AstraZeneca PLC	🏥	2,87
Novartis AG Registered Shares	🏥	2,48
HSBC Holdings PLC	🏦	2,24
Roche Holding AG Ordinary...	🏥	2,01
Shell PLC	🛢️	1,84
Nestle SA	🍫	1,38
Siemens AG	⚙️	1,31
Banco Santander SA	🏦	1,24
British American Tobacco PLC	🚬	1,24
% Primi 10 Titoli sul Patrimonio		20,67
Numero Complessivo di Titoli Azionari		104
Numero Complessivo di Titoli Obbligazionari		0

Distribuzione Settoriale %

	Fondo
Ciclico	36,52
Materie Prime	10,13
Beni di Consumo Ciclici	6,94
Finanza	18,89
Immobiliare	0,56
Sensibile	34,97
Telecomunicazioni	5,02
Energia	5,45
Beni Industriali	15,66
Tecnologia	8,85
Difensivo	28,51
Beni Difensivi	6,58
Salute	15,83
Servizi di Pubblica Utilità	6,10

Ripartizione Geografica %

	Fondo
America	4,20
Stati Uniti	4,20
Canada	0,00
America Latina e Centrale	0,00
Europa	94,98
Regno Unito	21,51
Europa Occidentale - Euro	52,82
Europa Occidentale - Non Euro	20,64
Europa dell'Est	0,00
Africa	0,00
Medio Oriente	0,00
Asia	0,82
Giappone	0,00
Australasia	0,00
Asia - Paesi Sviluppati	0,82
Asia - Emergente	0,00

Anagrafica

Società di Gestione	Anima Sgr S.p.A	Patrimonio Classe (Mln)	528,01 EUR	Investimento Min. Ingresso	500 EUR
Telefono	+39 2 771201	(27/02/2026)		Investimento Min. Successivo	500 EUR
Web	www.animasgr.it	Domicilio	ITALIA	T.E.R.	-
Data di Partenza	02/06/1997	Valuta del Fondo	EUR	Spese correnti	2,48%
Nome del Gestore	-	UCITS	Si	Commissione di incentivo	-
Data Inizio Gestione	30/06/1998	Inc/Acc	Acc		
NAV (13/04/2026)	EUR 34,40	ISIN	IT0001095469		
Patrimonio Netto (Mln)	1.034,77 EUR				

(31/03/2026)