

AcomeA Globale A1

Categoria Morningstar™

Bilanciati Aggressivi EUR

Benchmark Morningstar

Morningstar Euro Aggressive Global Target

Allocation NR EUR

Usato nel Report

Benchmark Dichiarato

Refinitiv Global Local Ccy TR

Morningstar Rating™

★★

Obiettivo d'Investimento Dichiarato

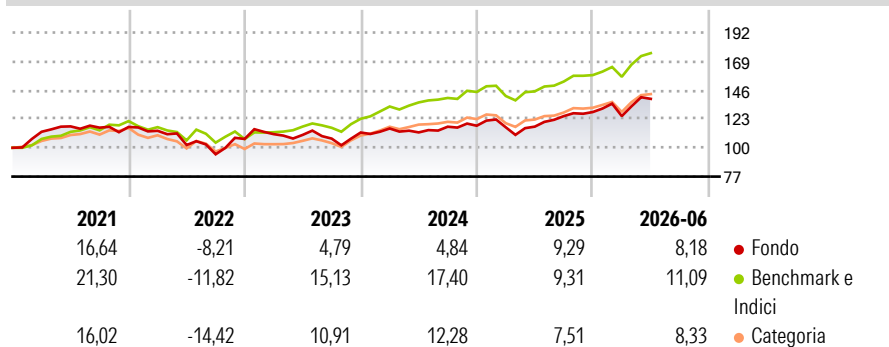
Investimento principale in strumenti finanziari rappresentativi del capitale di rischio. Investimento residuale in OICVM, anche promossi e/o gestiti dalla SGR (OICR collegati). Possibilità di investimento in depositi bancari in misura residuale. Gli investimenti sono denominati in euro e nelle valute dei principali paesi di riferimento.

Misure di Rischio

3Y Alpha	-7,07	3Y Sharpe Ratio	0,49
3Y Beta	1,13	3Y Std Dev	11,24
3Y R-Squared	84,16	3Y Risk	+Med
3Y Info Ratio	-1,39	5Y Risk	+Med
3Y Tracking Error	4,64	10Y Risk	Alto

Basati su Morningstar Euro Aggressive Global Target Allocation NR EUR (dove applicabile)

Rendimenti



Rend. Cumulati %

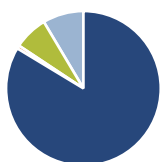
	Fondo	Bmk	Cat
3-Mesi	10,59	10,76	10,59
6-Mesi	9,08	10,75	8,90
1-Anno	19,53	21,05	18,23
3-Anni Ann.ti	8,34	14,53	11,75
5-Anni Ann.ti	3,63	9,12	5,89
10-Anni Ann.ti	6,23	9,70	6,86

Rendimenti aggiornati al 01/07/2026

Rendimenti

Trimestrali %	Q1	Q2	Q3	Q4
2026	-2,52	10,98	-	-
2025	-1,05	0,44	7,18	2,61
2024	2,86	-2,70	4,03	0,69
2023	3,58	-0,56	-2,67	4,54
2022	-2,65	-9,99	-7,25	12,94

Portafoglio 30/04/2026



Asset Allocation %

- Azioni
- Obbligazioni
- Liquidità
- Altro

Netta

Azioni	83,66
Obbligazioni	0,67
Liquidità	7,13
Altro	8,55

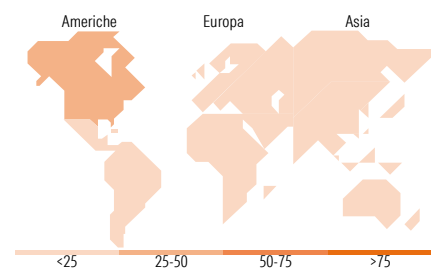
Morningstar Style Box®

Stile Azionario

	Large	Mid	Small
Capitalizz.	Value	Blend	Growth
Stile			

Reddito Fisso

	Bassa	Med	Alta
Qualità Credito	Alto	Med	Basso
Sensibilità ai Tassi			



Titoli principali

Nome	Settore	%
AcomeA Paesi Emergenti A2	—	5,54
Telecom Italia SpA Az.di...	☎	1,83
Alibaba Group Holding Ltd...	🏠	1,60
Canadian Pacific Kansas City...	⚙️	1,58
UnitedHealth Group Inc	🏥	1,52
Zebra Technologies Corp...	📄	1,38
Samsung Electronics Co Ltd	📄	1,33
Marvell Technology Inc	📄	1,27
Teledyne Technologies Inc	📄	1,18
Finlabo Inv Dynamic Equity L...	—	1,15
% Primi 10 Titoli sul Patrimonio		18,36
Numero Complessivo di Titoli Azionari		199
Numero Complessivo di Titoli Obbligazionari		5

Distribuzione Settoriale %

	Fondo
🔄 Ciclico	31,53
📈 Sensibile	43,96
🛡️ Difensivo	24,51

Fixed Income Sector Weightings %

	Fondo
🏛️ Governativo	0,00
⚙️ Societario	13,35
🏠 Cartolarizzazioni	0,00
🏢 Enti Locali	0,00
📄 Liquidità ed equivalenti	86,63
📄 Derivati	0,03

Ripartizione Geografica %

	Fondo
America	45,74
Stati Uniti	39,79
Canada	2,31
America Latina e Centrale	3,63
Europa	26,30
Regno Unito	4,20
Europa Occidentale - Euro	16,67
Europa Occidentale - Non Euro	3,02
Europa dell'Est	0,09
Africa	1,48
Medio Oriente	0,83
Asia	27,97
Giappone	15,53
Australasia	0,72
Asia - Paesi Sviluppati	6,21
Asia - Emergente	5,50

Anagrafica

Società di Gestione	AcomeA SGR SpA	Patrimonio Classe (Mln)	63,48 EUR	Investimento Min. Ingresso	100 EUR
Telefono	0039 02 97685001	(29/05/2026)		Investimento Min. Successivo	100 EUR
Web	www.acomea.it	Domicilio	ITALIA	T.E.R.	-
Data di Partenza	16/03/1992	Valuta del Fondo	EUR	Spese correnti	2,37%
Nome del Gestore	-	UCITS	Si	Commissione di incentivo	20,00%
Data Inizio Gestione	01/07/2010	Inc/Acc	Acc		
NAV (01/07/2026)	EUR 20,36	ISIN	IT0000390069		
Patrimonio Netto (Mln)	89,72 EUR				

(30/04/2026)

See disclosures for more details

© 2026 Morningstar Italia. Tutti i diritti sono riservati. Le informazioni qui contenute: (1) sono proprietà di Morningstar, (2) non possono essere copiate, (3) non costituiscono consiglio di investimento; (4) sono fornite con scopi informativi; (5) sono ritenute attendibili da Morningstar che, pertanto, ne garantisce il maggior grado di accuratezza e completezza possibile, fatto salvo il caso in cui queste Le siano state fornite in modo errato e/o non completo dalle relative società prodotte; (6) sono estratte dai dati del fondo disponibili e riferiti a date temporali diverse. Morningstar non è responsabile per qualunque danno o perdita derivante da qualunque uso delle informazioni e chi visiona tali informazioni sarà responsabile dell'uso che andrà a farne. Non vi è naturalmente garanzia alcuna che i risultati del passato trovino un riscontro nel futuro.