

Eurizon Soluzione 10 A

Categoria Morningstar™

Bilanciati Prudenti EUR

Benchmark Morningstar

Morningstar Euro Cautious Target

Allocation NR EUR

Usato nel Report

Benchmark Dichiarato

40% Bloomberg Euro Treasury Bills TR EUR,
30% BBgBarc Euro AGG Corporate, 10%
MSCI All Countries World, 20% JPM Emu
Government

Morningstar Rating™

★★

Obiettivo d'Investimento Dichiarato

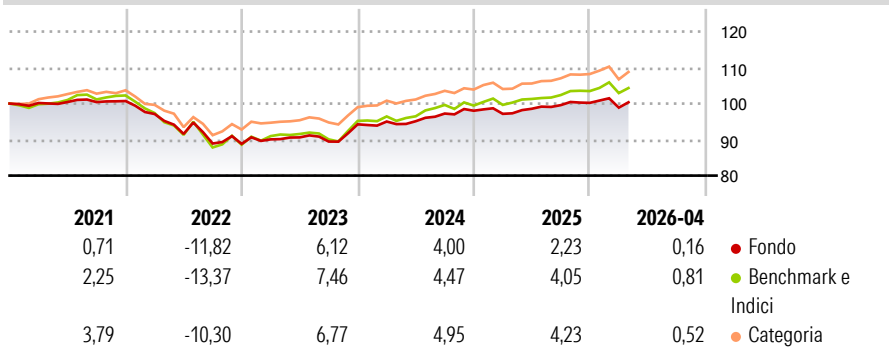
Strumenti finanziari di natura obbligazionaria/monetaria ed azionaria; gli investimenti in strumenti finanziari di natura azionaria sono presenti per un valore non superiore al 25% del totale delle attività. Gli strumenti finanziari sono principalmente denominati in euro. Investimento in OICVM e FIA aperti non riservati, compatibili con la politica di investimento, tendenzialmente in misura contenuta o significativa. Investimento contenuto in depositi bancari denominati in qualsiasi valuta. Non è possibile indicare a priori la rilevanza degli investimenti in OICR collegati.

Misure di Rischio

3Y Alpha	-0,50	3Y Sharpe Ratio	0,21
3Y Beta	0,78	3Y Std Dev	3,51
3Y R-Squared	89,59	3Y Risk	-Med
3Y Info Ratio	-0,58	5Y Risk	-Med
3Y Tracking Error	1,48	10Y Risk	-Med

Basati su Morningstar Euro Cautious Target Allocation NR EUR (dove applicabile)


Rendimenti



Rend. Cumulati %	Fondo	Bmk	Cat	Rendimenti Trimestrali %	Q1	Q2	Q3	Q4
3-Mesi	-0,31	-0,59	-0,23	2026	-1,33	-	-	-
6-Mesi	0,41	0,49	1,26	2025	-0,88	1,45	1,02	0,64
1-Anno	3,06	3,80	5,00	2024	0,82	0,09	2,24	0,81
3-Anni Ann.ti	3,62	4,42	4,88	2023	1,41	0,61	-1,28	5,35
5-Anni Ann.ti	0,23	0,93	1,45	2022	-3,58	-5,69	-2,92	-0,11
10-Anni Ann.ti	0,39	1,81	1,74					

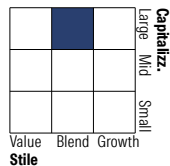
Rendimenti aggiornati al 12/05/2026

Portafoglio 30/04/2026

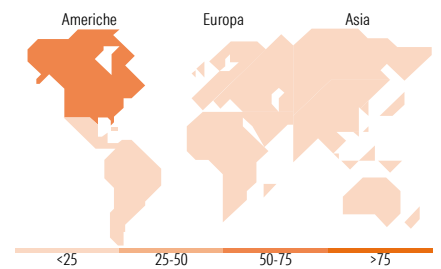


Morningstar Style Box®

Stile Azionario



Reddito Fisso



Titoli principali

Nome	Settore	%
Eurizon Cash EUR Z Acc	—	9,53
Eurizon Bond Corporate EUR Z...	—	8,70
YIS 5+ Year Emu Government...	—	5,78
YIS 3-5 Year Emu...	—	4,75
Eurizon Fd II Euro Cash Z...	—	4,61
YIS 1-3 Year Emu...	—	3,59
Eurizon Bond Corporate EUR...	—	2,97
Eurizon Green Euro Credit Z...	—	2,95
UBS BBG MSCI Euro...	—	2,94
Amundi EUR Corporate Bond...	—	2,91
% Primi 10 Titoli sul Patrimonio		48,73
Numero Complessivo di Titoli Azionari		0
Numero Complessivo di Titoli Obbligazionari		23

Distribuzione Settoriale %

	Fondo
Ciclico	32,69
Sensibile	51,16
Difensivo	16,15

Fixed Income Sector Weightings %

	Fondo
Governativo	58,25
Societario	38,76
Cartolarizzazioni	0,15
Enti Locali	0,00
Liquidità ed equivalenti	3,16
Derivati	-0,32

Ripartizione Geografica %

	Fondo
America	64,67
Stati Uniti	60,63
Canada	2,94
America Latina e Centrale	1,10
Europa	17,13
Regno Unito	2,60
Europa Occidentale - Euro	10,24
Europa Occidentale - Non Euro	2,86
Europa dell'Est	0,29
Africa	0,39
Medio Oriente	0,75
Asia	18,21
Giappone	4,89
Australasia	1,62
Asia - Paesi Sviluppati	6,65
Asia - Emergente	5,05

Anagrafica

Società di Gestione	Eurizon Capital SGR SpA	Patrimonio Classe (Mln)	227,83 EUR	Investimento Min. Ingresso	500 EUR
Telefono	+39 2 88101	(30/04/2026)		Investimento Min. Successivo	500 EUR
Web	www.eurizoncapital.it	Domicilio	ITALIA	T.E.R.	1,74%
Data di Partenza	05/05/1997	Valuta del Fondo	EUR	Spese correnti	1,35%
Nome del Gestore	-	UCITS	Si	Commissione di incentivo	20,00%
Data Inizio Gestione	01/01/2009	Inc/Acc	Acc		
NAV (12/05/2026)	EUR 8,10	ISIN	IT0001080404		

Eurizon Soluzione 10 A

Patrimonio Netto (Mln) 233,28 EUR

(30/04/2026)